

bulthaup

Elenco dei componenti

05/26

bulthaup

**Termini di decorrenza**

Entra in vigore il 22.05.2026.

**Prezzi**

Le indicazioni di prezzo sono raccomandazioni non vincolanti in Euro, IVA esclusa.

La prima cifra della descrizione del tipo indica il gruppo di prodotti corrispondente.

**Condizioni di consegna e di pagamento**

Per gli ordini emessi alla bulthaup valgono le nostre »Condizioni generali di consegna e pagamento«, che il committente riconosce all'atto dell'emissione dell'ordine.

**Attenzione:**

Ci riserviamo il diritto di effettuare miglioramenti tecnici, di modificare colori e di commettere errori compresi errori di stampa riguardanti i dati di questo listino.

**Clima**

Nei nostri prodotti sono contenuti componenti di legno e di legno massello di pregiata qualità, i quali vengono lavorati con estrema cura manuale ed industriale.

Il legno massello tende a dilatarsi o contrarsi se esposto ad oscillazioni di umidità e / o temperatura.

provocare delle variazioni dimensionali quali ad esempio contrazioni e dilatazioni. Un clima uniforme può impedire ciò. Raccomandiamo per i nostri prodotti un clima ambiente in merito alla temperatura di circa 20-23 gradi in presenza di umidità aria relativa del 40-60%.

**Per informazioni ulteriori rivolgersi a:**

Bulthaup Italia s.r.l.  
Via Senato, 6  
20121 Milano  
Italia

Tel. +49 (0)8741 80 0  
bulthaup.com

**Tutela dell'ambiente e sicurezza**

Questi due importanti temi fanno parte ormai da anni della filosofia produttiva bulthaup.

In seguito ad analisi recentemente effettuate dal Fraunhofer-Institut per la Ricerca sul Legno, a Braunschweig, si è avuta la conferma che i valori riguardanti la concentrazione di formaldeide nell'aria dei locali chiusi sono in linea con le norme d'igiene abitativa.

La sicurezza garantita dai nostri prodotti viene vigilata dal Landes-Gewerbeanstalt (LGA) di Norimberga. A tutti i nostri programmi è stato conferito il sigillo di qualità »geprüfte Sicherheit« (sicurezza controllata).

L'azienda bulthaup rispetta le normative di qualità superiore DIN EN ISO 9001.

**Elenco die componenti****Pagina**





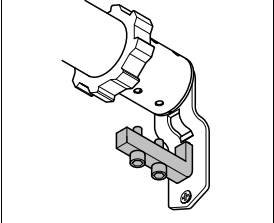
bulthaup b3	4
bulthaup b2	28
bulthaup b1	32
b Solitaire	43
b technic	47
b Miscelatori	59
b System 25	73



bulthaup b3

Elenco dei componenti

bulthaup

			Prezzi
	<b>Trapano per il fissaggio dei fianchi</b> Ø 3,5 mm 2 pezzi con limitazione profondità foro 24 mm	<b>50MON02</b>	000
	<b>Trapano per il fissaggio dei piani di lavoro</b> Ø 3,5 mm 2 pezzi con limitazione profondità foro 26 mm	<b>50MON03</b>	000
	<b>Trapano per il fissaggio dei fondo di supporto</b> Ø 5 mm 2 pezzi con limitazione profondità foro 8 mm	<b>50MON07</b>	000
	<b>Chiave per raccordo piani di lavoro</b> 2 pezzi	<b>50MON04</b>	000
	<b>Kit trapano per il montaggio Supporto verticale</b> consistente di: 1 trapano a cono 1 trapano a martello SDS Plus Driller 160 / Ø 8 mm 1 trapano a martello SDS Plus Pionter 210 / Ø 16 mm 1 scarico 2 spazzole 1 pistola di espulsione	<b>50MON05</b>	000
	<b>Dispositivo di arresto per albero a molla</b> per mobili con serranda 80ARLxx, 80HRLxx	<b>50MON09</b>	000










**Set valigie ricambi bulthaup b3**








**SERVICEb3** 000








Valigetta metallica e contenitore in plastica dotati di vari pezzi di ricambio.







- +
- 2 x 62ZVK300 (pagina 356)
- 4 x 62ZVB3 (pagina 356)
- 5 x LHE 100 VKS LED









			Prezzi
	<b>Dima di foratura per mensole su pannelli a muro</b> incl. 20 perni di collegamento Può succedere, che per mensole accostate le une alle altre, cariche in modo differente, si abbiano diversi ribassamenti delle mensole stesse. Allo scopo di evitare ciò, offriamo particolari perni di collegamento.	<b>50MON14</b>	000
	<b>Perni di collegamento</b> 50 pezzi	<b>50000144348</b>	000
	<b>Calibro per clip di fissaggio</b> per il pensile, per profilo terminale laterale, prof. 2,5 cm	<b>50MON08</b>	000
	<b>Dima per fori TMSC</b> Per la conversione da una a due guide sul fondo con larghezza corpo 60/ 75 cm	<b>8SCHABLTMSC</b>	000
	<b>Dima per fori Nova-Pro</b> Per la conversione del sistema di guida 50 G5-S in Grass Nova-Pro-TMSC	<b>80BOSCHNOVPRO</b>	000
	<b>Cera per ritocchi grigio argento</b> 1 pezzo	<b>50000114303</b>	000
	<b>Edge Seal 2</b> 1 cartuccia 80 ml Collante per sigillare - Intagli - Bordi posteriori dei piani di lavoro - Fori - Profilo di intaglio del fianco Ogni sistema cucina verrà dotato in fabbrica di un „Edge Seal 2“.	<b>50000139540</b>	000
	<b>Sigillante per fughe</b> <b>Per piani cottura a filo piano.</b> 1 cartuccia 150 ml 1 panno per pulizia 4 m cordino Colore nero Colore grigio Tonalità colore adatta a Gaggenau CX 480	<b>50000144342</b> <b>50000144343</b>	000 000








			Prezzi
	<b>Cerniera a clip 110°</b>	<b>50000145472</b>	000
	4 pezzi		
	<b>Cerniera a clip „touch“</b>	<b>50000145474</b>	000
	4 pezzi		
	<b>Tappi di copertura per cerniere clip</b>	<b>50000136015</b>	000
	20 pezzi		
	<b>Basetti per cerniere clip</b>	<b>50000145473</b>	000
	incl. viti 6,3 x 13 4 pezzi		
	<b>Dispositivo di limitazione apertura anta 85°</b>	<b>50000118561</b>	000
	50 pezzi per cerniera a clip Il limitatore di apertura anta a 85° non è utilizzabile nei mobili con cassetti interni o cassettoni.		
	<b>Protezione da rilascio per cerniere a clip</b>	<b>10000154889</b>	000
	50 pezzi		
	<b>Paracolpi, altezza 6 mm</b>	<b>50000107623</b>	000
	50 pezzi per ante e ribalte con maniglia/impugnatura a gola		
	<b>Paracolpi, altezza 1 mm</b>	<b>50000107927</b>	000
	50 pezzi per ante e ribalte con ferramenta TM		




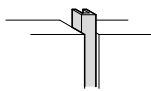
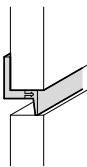
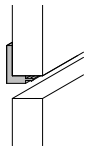


			Prezzi
	<b>Cerniere per anta „touch“</b> 4 pezzi per: - Intaglio nel lato del corpo - Basetta (5000107662)	<b>50000108409</b>	000
	<b>Basetti „touch“</b> 4 pezzi da avvitare sul lato corpo	<b>50000107662</b>	000
	<b>Inserti per ante „touch“</b> 4 pezzi	<b>50000107928</b>	000
	<b>Reggiriporti</b> 50 pezzi, Ø 3 mm	<b>50000124410</b>	000
	<b>Reggiriporti</b> 20 pezzi, Ø 3 mm per ripiani in vetro e moduli ad estrazione totale	<b>50000115744</b>	000
	<b>Tappi di chiusura per fori di serie</b> 50 pezzi, Ø 5 mm	<b>50000121114</b>	000
	<b>Viti per maniglie</b> 50 pezzi M4 x 22 mm	<b>50000107786</b>	000








			Prezzi
	<b>Manicotto per viti maniglie</b> 50 pezzi per box funzionali e Moduli con anta a ribalta in vetro	<b>50000110039</b>	000
	<b>Viti di collegamento corpo mobili</b> 40 pezzi M4 x 20 mm	<b>50000020387</b>	000
	<b>viti a manicotto per corpo mobile</b> 40 pezzi	<b>50000020388</b>	000
	<b>Viti torx M4 x 16 mm</b> 40 pezzi viti maniglie box funzionale	<b>50000110011</b>	000
	<b>Viti 4,5 x 26 mm</b> 50 pezzi per fissare il piano di lavoro alla base	<b>50000109781</b>	000
	<b>Viti 4,5 x 23 mm</b> 50 pezzi per fissare i fianchi e gli adattatori per fissare il piano di lavoro da 16 mm al fondo	<b>50000107584</b>	000
	<b>Viti 4,5 x 30 mm</b> 50 pezzi	<b>1140004222</b>	b1 000




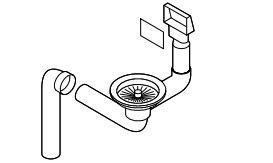
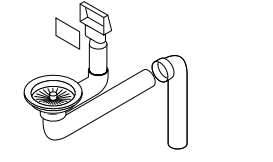




			Prezzi
	<b>Clip di fissaggio per profilo terminale</b> 6 pezzi per pannello a parete	<b>50000107597</b>	000
	<b>Clip di fissaggio per profilo terminale</b> 6 pezzi per fianchi	<b>50000112717</b>	000
	10 tasselli di chiusura, grigio argento	<b>50000118375</b>	000
	10 tasselli di chiusura, grafite	<b>50000118380</b>	000
	10 tasselli di chiusura, colore acciaio inox	<b>50000118381</b>	000
	10 tasselli di chiusura, grigio argento	<b>50000112744</b>	000
	10 tasselli di chiusura, colore acciaio inox	<b>50000116872</b>	000
	10 tasselli di chiusura, grafite	<b>50000116871</b>	000
	<b>Supporti guide per WHS con VT b3</b> 1 pezzo	<b>50MBVTWHS</b>	000
	<b>Clip di collegamento complete per smusso obliquo</b> 1 set per giunzione angolo zoccolo a 90°	<b>50000124980</b>	000
	<b>Angoli zincato, 12 x 17,5 mm</b> 8 pezzi per fissaggio il pannello lavello al piano di lavoro	<b>50000113704</b>	000

			Prezzi
	<b>Agganci parte superiore</b> 6 pezzi per base e colonna	<b>50000109772</b>	000
	<b>Agganci parte inferiore</b> 6 pezzi per base e colonna	<b>50000107537</b>	000
	<b>Agganci parte superiore</b> 6 pezzi per pensile	<b>50000109737</b>	000
	<b>Agganci parte inferiore</b> 6 pezzi per pensile	<b>50000109736</b>	000
	<b>Agganci parte</b> 6 pezzi per base e colonna Prof. sistema 45	<b>50000116474</b>	000
	<b>Agganci parte</b> 2 pezzi per base per elettrodomestici Serie 81	<b>50000111875</b>	000
	<b>Bulloni filettati</b> 50 pezzi	<b>50000107539</b>	000
	<b>Viti M6 x 50</b> 50 pezzi per bulloni filettati	<b>50000107540</b>	000







			Prezzi
	<b>Squadrette portanti</b> 8 pezzi per rivestimento schienale	<b>50000109899</b>	000
	<b>Viti di collegamento per piano di lavoro</b> 4 pezzi	<b>50000114543</b>	000
	4 pezzi, alt. 8 cm	<b>50000109018</b>	000
	4 pezzi, alt. 10 cm	<b>50000115118</b>	000
	4 pezzi, alt. 12 cm	<b>50000115120</b>	000
	4 pezzi, alt. 14 cm	<b>50000115122</b>	000
	<b>Tappi di copertura</b> 20 pezzi per la regolazione dei piedini	<b>50000109910</b>	000
	<b>Supporti per fascia-zoccolo</b> 6 pezzi	<b>50000125361</b>	000
	<b>Fissaggio dello zoccolo</b> 5 pezzi con viti Istruzione di montaggio	<b>50000149729</b>	000
	alt. 6,3 cm, (8 cm zoccolo), 2 pezzi	<b>50000121300</b>	000
	alt. 8,3 cm, (10 cm zoccolo), 2 pezzi	<b>50000121301</b>	000
	alt. 10,3 cm, (12 cm zoccolo), 2 pezzi	<b>50000121302</b>	000

			Prezzi
	<b>Tassello di chiusura per terminale</b> 15 pezzi per fianco (spessore 1 cm)	<b>50000121505</b>	000
	<b>Profilo guarnizione fianco 10 mm</b> 10 mm, 2 pezzi terminali al ml, mass. 240 cm	<b>50WDP</b>	000
	<b>Profilo di guarnizione dello zoccolo grafite 16 mm</b> al ml, mass. 500 cm	<b>10000111948</b>	000
	<b>Profilo di chiusura, verticale con profilo di supporto</b> 1 pezzo, larhezza 220 cm	<b>50PR220WVK</b>	000
	<b>Profilo di chiusura, orizzontale con profilo di supporto</b> <b>50PRWHK</b> al ml Decorì:           14                   grigio argento 26                   grafite	<b>Alxx</b>	000
	<b>Profilo di supporto, verticale/orizzontale per profili di chiusura</b> al ml	<b>50000109486</b>	000
	<b>Profilo di montaggio</b> Alluminio prof. 3,5 cm, altezza 2,5 cm larghezza mass. 280 cm  Per fissare coprifili, fasce soffitto e materiali pannello.	<b>50MOP35x25</b> al ml	000
	<b>Alloggiamenti-minifix</b> 15 pezzi	<b>50000000274</b>	000

			Prezzi
	<b>Bulloni minifix 24 mm</b> 15 pezzi	<b>50000109905</b>	000
	<b>Listelli angolari in metallo per fondo di supporto</b> 4 pezzi	<b>50000109906</b>	000
	<b>Listelli in metallo a Z per fondo di supporto</b> 2 pezzi	<b>50000109907</b>	000
	<b>pannello deviazione vapori</b> <b>Per lavastoviglie a incasso</b> <b>per lavastoviglie sotto top</b> piegare 16 mm	<b>50000132738</b>	000
	piegare 30 mm	<b>50000132899</b>	000
	piegare 46 mm	<b>50000132878</b>	000
	<b>pannello deviazione vapori</b> <b>Per lavastoviglie a incasso</b> <b>per lavastoviglie incassate in alto</b> piegare 16 mm	<b>50000110261</b>	000
	piegare 30 mm	<b>50000120420</b>	000
	piegare 46 mm	<b>50000120404</b>	000
	<b>pannello deviazione vapori</b> <b>Per lavastoviglie a incasso parziale</b>	<b>50000111917</b>	000
	<b>Fondo protettivo in acciaio inossidabile</b> Base 41,6 cm largh, 53,3 cm profondo	<b>50000118885</b>	000
	Base 56,6 cm largh, 53,3 cm profondo	<b>50000118887</b>	000
	Base 71,6 cm largh, 53,3 cm profondo	<b>50000118889</b>	000
	Base 86,6 cm largh, 53,3 cm profondo	<b>50000118890</b>	000
	Base 101,6 cm largh, 53,3 cm profondo	<b>50000118891</b>	000
	Base 116,6 cm largh, 53,3 cm profondo	<b>50000118893</b>	000
	Ripiano di protezione per elettrodomestici 56,6 cm largh, 57,3 cm profondo	<b>10000111491</b>	000

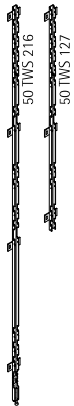
			Prezzi
	<b>Binari angolari per mobile elettrodomestici</b> 2 pezzi	50000110395	000
	<b>Clip di collegamento per serranda</b> 20 pezzi	50000109926	000
	<b>Ruota dentata per albero a molla</b> 2 pezzi	50000001072	000
	<b>Set di scarico senza manopola</b> 1 pezzo	50000038311	000
	<b>Set di scarico, piatto</b> 1 pezzo	50000124597	000
	<b>Cestello di scarico con sfera di bloccaggio</b> 1 pezzo in sostituzione del cestello valvola standard in dotazione, da utilizzare solo se si desidera esplicitamente il comando manuale.	50000138874	000
	<b>Guarnizione per cestello di scarico</b> 1 pezzo	10000133250	000
	<b>Cerniere a molla TB..GS, 2</b> 2 pezzi	50000113016	000
	<b>Leva di direzione b3, zincato</b> 1 pezzo per pannello della lavastoviglie	50000003200	000

			Prezzi
	<b>Sovrapensile con ante retrattili</b>		
	1 pezzo 60 cm	<b>10000135110</b>	000
	1 pezzo 90 cm	<b>10000135111</b>	000
	Sono necessari 2 pezzi per mobile Larghezza 120 cm, utilizzare 4 pezzi da 60 cm		
	<b>Perno di collegamento per frontale colonna con rondella distanziatrice</b>		
	4 pezzi	<b>50000113396</b>	000
	<b>20 m profilo di guarnizione per alzatine di finitura 50 PR APM 2</b>		
	Tinta grafite: per alzatine di finitura in alluminio grafite oppure colore acciaio inox	<b>50000016535</b>	000
	Tinta grigio argento: per alzatine di finitura in alluminio naturale	<b>50000140611</b>	000
	<b>20 m corda di guarnizione</b>	<b>50000016536</b>	000
	per alzatine di finitura 50 PR AP 2 + 50 PR APM 2		

			Prezzi
	<b>Contenitori pattumiera grande, 17 litri</b> 1 pezzo	<b>10000027391</b>	000
	<b>Contenitori pattumiera piccoli, 8 litri</b> 1 pezzo	<b>10000027392</b>	000
	<b>Contenitori pattumiera, 26 litri, b3</b> 1 pezzo	<b>10000123366</b>	000
	<b>Contenitori pattumiera, Svizzera 40 litri</b> 1 pezzo	<b>50000147608</b>	000
	<b>Contenitori pattumiera, Svizzera 17 litri</b> 1 pezzo	<b>50000147610</b>	000
	<b>Contenitori pattumiera, Svizzera 3 litri</b> 3 pezzi	<b>50000147607</b>	000

Prezzi

Prezzi

**Supporto per binario a parete, altezza sistema**

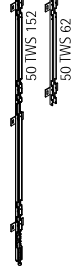
altezza 216 cm **50TWS216P**

000

vicino alla linea della cucina

al di sopra del piano di lavoro 1 cm **50TWS127P**

000

**Supporto per binario a parete, medio alto**

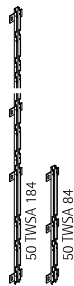
altezza 152 cm **50TWS152P**

000

vicino alla linea della cucina

al di sopra del piano di lavoro 1 cm **50TWS62P**

000

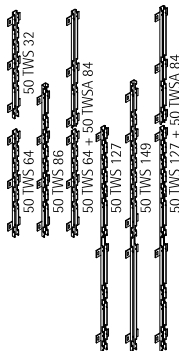
**Supporto verticale aggiuntivo per binario a parete**

alt. 84 cm **50TWSA84P**

000

alt. 184 cm **50TWSA184P**

000

**Supporto per binario a parete per progettazioni ad altezza locale con pensili in altezza variabile senza pannello a parete (50WP61 / 50WP57)**

per altezze corpo 32,0 fino a 63,9 cm **50TWS32P**

000

per altezze corpo 64,0 fino a 85,9 cm **50TWS64P**

000

per altezze corpo 86,0 fino a 100,3 cm **50TWS86P**

000

per altezze corpo 100,4 fino a 148,0 cm **50TWS64P + 50TWSA84P**

**con pannello a parete (50WP61 / 50WP57)**

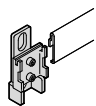
per altezze corpo 64,1 fino a 85,9 cm **50TWS127P**

000

per altezze corpo 86,0 fino a 100,3 cm **50TWS149P**

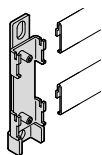
000

per altezze corpo 100,4 fino a 148,0 cm **50TWS127P + 50TWSA84P**

**Supporti per guida a muro****50MBWHSP**

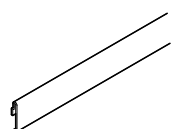
000

1 pezzo

**Supporto per 2 binari a parete****50MBWHS2P**

000

1 pezzo

**Binario a parete****50WHSP**

000

largh. mass. 600 cm

al ml

Prezzi



**Pistone a gas b3, a partire da settembre 2007**

50 N, 244 mm, 2 pezzi	<b>50000155310</b>	000
80 N, 244 mm, 2 pezzi	<b>50000155311</b>	000
100 N, 244 mm, 2 pezzi	<b>50000155312</b>	000
120 N, 244 mm, 2 pezzi	<b>50000155313</b>	000
160 N, 244 mm, 2 pezzi	<b>50000155314</b>	000

200 N, 244 mm Per la sostituzione, utilizzare pistoni a gas da 160 N, 244 mm 50000155314.



**Pistoni a gas b3 corti, a partire da settembre 2007**

80 N, 164 mm, 2 pezzi	<b>50000155315</b>	000
120 N, 164 mm, 2 pezzi	<b>50000155789</b>	000



**Set di fissaggio per pistoni a gas**

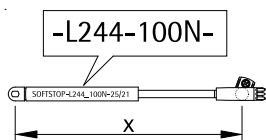
2 pezzi fissaggio anteriore 2 pezzi fissaggio laterale accessori di montaggio	<b>50B001</b>	000
---	---------------	-----

**Progettazione:**

Kit allestimento per 2 pistoni a gas, necessario per l'installazione degli attuali pistoni a gas con data di consegna fino ad agosto 2007.

**Progettazione:**

Le informazioni necessarie per l'ordine sono stampate sui pistoni a gas.



L'indicazione della lunghezza (x) corrisponde alla distanza tra entrambi i due punti di rotazione.

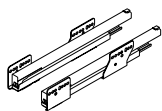
Programmi									Larghezze del corpo in mm							
Altezza anta a ribalta 316 mm									300-600	600	750	762	900	1050	1200	
DFK4	DFAx	ML1x	ML2x	HL1x	HL2x	SIL1	SIL2		Maniglia T/M	2 x 50 N	2 x 80 N	2 x 80 N	2 x 80 N	2 x 80 N	2 x 80 N	2 x 80 N
EIVH	EIHH	KIVH	KIHH	NUVH	NUHH	AFSH	NUSH									
EIVS	EIVB	EIHB	ESVB	ESHB	ESVS	SFVH	SFHH									
NHHB	NUVS	A1Ax	A2Ax	A3Ax	LLAX	EIVM	E4VM	NUVM								
CNxx									Maniglia	2 x 80 N	2 x 80 N	2 x 80 N	2 x 80 N	2 x 80 N	2 x 80 N	2 x 120 N
CNxx									T/M	2 x 80 N	2 x 80 N	2 x 80 N	2 x 80 N	2 x 80 N	2 x 80 N	2 x 80 N

Programmi Altezza anta a ribalta 476 mm									Larghezze del corpo in mm							
									333-600	600	750	762	900	1050	1200	
DFK4	DFAx								Maniglia	2 x 100 N	2 x 100N	2 x 100 N	2 x 120 N	2 x 120 N	2 x 160 N	2 x 160 N
ML1x	ML2x	HL1x	HL2x	Si1	Si2	EIHH	KKIVH	KIHH	Maniglia	2 x 100 N	2 x 100 N	2 x 100 N	2 x 100 N	2 x 120 N	2 x 120 N	2 x 160 N
NUVH	NUHH	AFSH	NUSH	EIVS	EIVB	EIHB	ESVB	ESHB								
ESVS	SFVH	SFHH	NUVB	NUHB	NUVS	EIVH										
A1Ax	A2Ax	A3Ax	EIVM	E4VM	NUVM				Maniglia	2 x 100 N	2 x 100 N	2 x 120 N	2 x 120 N	2 x 120 N	2 x 160 N	2 x 160 N
LLAx								Maniglia	2 x 100 N	2 x 100 N	2 x 120 N	2 x 120 N	2 x 160 N	2 x 160 N	2 x 160 N	
DFK4	DFAx								T/M	2 x 100 N	2 x 100N	2 x 100 N	2 x 100 N	2 x 120 N	2 x 120 N	2 x 160 N
ML1x	ML2x	HL1x	HL2x	Si1	Si2	EIHH	KKIVH	KIHH	T/M	2 x 100 N	2 x 100 N	2 x 100 N	2 x 100 N	2 x 100 N	2 x 120 N	2 x 120 N
NUVH	NUHH	AFSH	NUSH	EIVS	EIVB	EIHB	ESVB	ESHB								
ESVS	SFVH	SFHH	NUVB	NUHB	NUVS	EIVH										
A1Ax	A2Ax	A3Ax	EIVM	E4VM	NUVM				T/M	2 x 100 N	2 x 100 N	2 x 100 N	2 x 100 N	2 x 120 N	2 x 160 N	2 x 160 N
LLAx								T/M	2 x 100 N	2 x 100 N	2 x 120 N	2 x 120 N	2 x 120 N	2 x 160 N	2 x 160 N	
CNxx								Maniglia T/M	2 x 100 N	2 x 120 N	2 x 160 N	2 x 160 N	2 x 160 N	2 x 160 N	2 x 160 N	

Programmi Ante a ribalta, altezze speciali									Altezza dell'anta a ribalta in mm										
											236	236	250	260	356	396			
																		Larghezze del corpo in mm	
DFK4	DFAx	ML1x	ML2x	HL1x	HL2x	Si1	Si2	EIHH	Maniglia T/M	2 x 80 N corti	2 x 120 N corti	2 x 80 N corti	2 x 80 N corti	2 x 80 N corti	2 x 100 N				
KIVH	KIHH	NUVH	NUHH	AFSH	NUSH	EIVS	EIVB	EIHB											
ESVB	ESHB	ESVS	SFVH	SFHH	NUVB	NUHB	NUVS	A1Ax											
A2Ax	A3Ax	LLAx	EIVM	E4VM	NUVM	CNxx	EIVH												

Prezzi

**Sistema di guida 50**  
**Cassetti-cassettoni in acciaio, Soft-Close**  
**2004 - 08.2012**

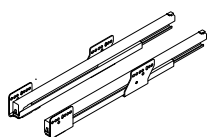


**Guida 1 P. Nova Pro SC**  
**Prof. sistema 45**

**8AZF45NOVAPSC**

000

1 coppia guide estraibile SC  
Accessori di montaggio 80 SET NOVAPR SC,  
da ordinare separatamente in caso  
di prima conversione.

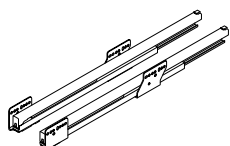


**Guida 1 P. Nova Pro SC**  
**Prof. sistema 65**

**8AZF65NOVAPSC**

000

1 coppia guide estraibile SC  
Accessori di montaggio 80 SET NOVAPR SC,  
da ordinare separatamente in caso  
di prima conversione.



**Guida 1 P. Nova Pro SC**  
**Prof. sistema 75**

**8AZF75NOVAPSC**

000

1 coppia guide estraibile SC  
Accessori di montaggio 80 SET NOVAPR SC,  
da ordinare separatamente in caso  
di prima conversione.



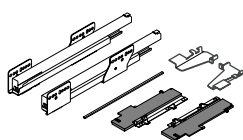
**Set di sostituzione Nova-Pro Soft-Close**

**80SETNOVAPRSC**

000

Accessori di montaggio per la prima  
conversione a Nova-Pro Soft-Close.

**Sistema di guida 50**  
**Cassetti-cassettoni in acciaio, meccanismo Touch**

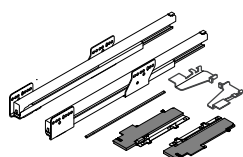


**Guida 1 P. Nova Pro TM**  
**Prof. sistema 45**

**8AZF45NOVAPTM**

000

1 coppia guide estraibile TMSC  
Accessori di montaggio 80 SET NOVAPR TM,  
da ordinare separatamente in caso  
di prima conversione.

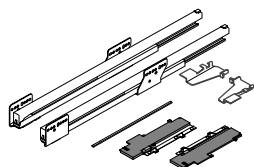


**Guida 1 P. Nova Pro TM**  
**Prof. sistema 65**

**8AZF65NOVAPTM**

000

1 coppia guide estraibile TMSC  
Accessori di montaggio 80 SET NOVAPR TM,  
da ordinare separatamente in caso  
di prima conversione.



**Guida 1 P. Nova Pro TM**  
**Prof. sistema 75**

**8AZF75NOVAPTM**

000

1 coppia guide estraibile TMSC  
Accessori di montaggio 80 SET NOVAPR TM,  
da ordinare separatamente in caso  
di prima conversione.



**Kit di sostituzione Nova-Pro**  
**Meccanismo Touch**

**80SETNOVAPRTM**

000

Accessori di montaggio per la prima  
conversione a Nova-Pro meccanismo Touch

Prezzi

**Sistema di guida 80 SC / 80 TM  
da agosto 2021 TMS**

Conversione del sistema guide EVO a TMS,  
disponibile su richiesta



**Führung 45 VA30**

1 coppia  
Prof. sistema 45  
Carico 20 kg

**8AZF45VA30**

000



**Guida 45 VA40**

1 coppia  
Prof. sistema 45  
Carico 30 kg

**8AZF45VA40**

000



**Guida 45 VA60 con BF**

1 coppia con guida a pavimento  
Prof. sistema 45  
Carico 45 kg

**8AZF45VA40BF**

000



**Guida 65 VA40**

1 coppia  
Prof. sistema 65  
Carico 30 kg

**8AZF65VA40**

000




**Guida 65 VA60**

1 coppia  
Prof. sistema 65  
Carico 45 kg

**8AZF65VA60**

000



**Guida 65 VA60 con BF**

1 coppia con guida a pavimento  
Prof. sistema 65  
Carico 55 kg

**8AZF65VA60BF**

000



**Guida 75 VA60**

1 coppia  
Prof. sistema 75  
Carico 45 kg

**8AZF75VA60**

000



**Sovraprezzo per guide con Touch**

1 set







**MPTM**



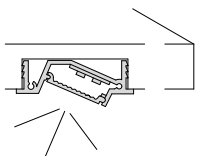
000

			Prezzi
	<b>Set di attivatori Tipmatic</b> 1 coppia per TMSC	<b>10000154038</b>	000
	<b>Adattatore di regolazione, 1 coppia</b> 1 set per TMSC / Evo	<b>8ZVAST2</b>	000
	<b>Set unità Tipmatic per VA40/ VA60</b> 1 set per TMSC	<b>10000154036</b>	000
	<b>Set unità Tipmatic per VA30</b> 1 set per TMSC	<b>10000154034</b>	000
	<b>Dispositivo di sgancio</b> 5 paia per scocche cassette/cassettoni Lignum e in alluminio, TMSC / Evo	<b>8ZRKLA</b>	000
	<b>Dispositivo di sgancio</b> 1 coppia per acciaio cassette/cassettoni, TMSC / Evo	<b>8ZRKST</b>	000
	<b>set Sensomatic b3</b> 1 pezzo per frigoriferi da incasso	<b>10000139825</b>	000
	<b>Unità di estrazione TE</b> 1 pezzo per cassetto, estrazione	<b>50000129665</b>	000
	<b>Ammortizzatore (Airmatic Fa. Grass)</b>	<b>10000102437</b>	000

			Prezzi
	<b>Gancio frontale per cassetto/estrazione</b> 10 pezzi per struttura in acciaio a partire dal 09 / 2012 TMSC e EVO	<b>8ZFH</b>	000
	<b>Ganci per frontale cassetto altezza 70 mm</b> 10 pezzi per struttura in acciaio a partire dal 09 / 2012 TMSC e EVO	<b>8ZFH7</b>	000
	<b>Adattatore T/L</b> 1 coppia per b3 struttura in acciaio fino alla metà del 2012	<b>50000107551</b>	000
	<b>Unità di bloccaggio a destra TM</b> 1 pezzo per b3 Lignum/Alu fino alla metà del 2012	<b>50000129653</b>	000
	<b>Unità di bloccaggio a sinistra TM</b> 1 pezzo per b3 Lignum/Alu fino alla metà del 2012	<b>50000129652</b>	000

			Prezzi
	<b>0,2 ltr. Lucido per acciaio inox</b>	<b>50000006408</b>	000
	<b>Spugna pulente per piani di lavoro laminto</b> 3 pezzi	<b>50000133467</b>	000
	<b>Set di prodotti per la pulizia per pietra artificiale</b> Detergente da 250 ml Prodotto per pulizia a formula intensiva da 100 ml	<b>50SETAPKSM</b>	000
	<b>Detergente per pietra artificiale</b> 500 ml	<b>50000134800</b>	000
	<b>Detersivo per pulizia a fondo per pietre artificiali / acciaio inox</b> 250 ml	<b>50000134798</b>	000
	<b>Kit di prodotti per la cura e la manutenzione. per acrilico lucido</b>	<b>50SETAC</b>	000





			Prezzi
	<b>Pasta di pulizia universale</b> 125 g Per laminto, lacca opaco, impiallacciatura, Quarzite e alluminio naturale / grigio / bronzo / beige sabbia. Acciaio inox  Non adatto per lacca brillante, lacca softtouch e acrilico.	<b>50000140463</b>	000
	<b>Set per la pulizia e la manutenzione di superfici in finitura lacca soft-touch</b> 500 ml inclusivo di panno in cotone	<b>50000142371</b>	000
<b>bulthaup b3s Parti di ricambio</b>			
	<b>b3s, piedino zoccolo e boccola filettata</b> fino al 09/2012 1 pezzo	<b>57000132459</b>	000
	<b>b3s, Tip On ferramenta</b> incl. controparte 1 pezzo	<b>57000132432</b>	000
	<b>b3s, Barra per guardaroba 60</b>	<b>57000131940</b>	000
	<b>b3s, Barra per guardaroba 76</b>	<b>57000131941</b>	000
	<b>b3s, Barra per guardaroba 117</b>	<b>57000131942</b>	000
<b>bulthaup b3/55</b>			
	<b>Cerniera a clip b3/55</b> 4 pezzi	<b>55000119724</b>	000

				Prezzi	
	<b>Tassello di chiusura trasparente per lampada ad ala</b> 1 coppia, sinistra / destra	<b>50000127650</b>		t	000
	<b>Reattore lampada ad ala</b> Europa, 230 V USA, 230 V Cina, 230 V	<b>627VORSCHGEU</b> <b>627VORSCHGUSA</b> <b>627VORSCHGCHI</b>	su richiesta	t	- 000 000
	<b>Lampada fluorescente di ricambio per lampade ad ala</b> Tubi FQ, „cool white“ Colore luce 840 largh. 59 cm, 24 W, „cool white“ largh. 89 cm, 39 W, „cool white“ largh. 119 cm, 54 W, „cool white“ largh. 149 cm, 80 W, „cool white“	<b>10000108597</b> <b>10000108598</b> <b>10000108599</b> <b>10000108600</b>		t	000 000 000 000
	<b>Classe di efficienza energia</b> ◀ <b>G</b>				
	<b>Set accessori per luce LED</b> 1 set per soprammobile con ante scorrevoli	<b>10000135016</b>		b3	000
	<b>Profilo luci a LED, warm white</b> <b>Profilo luci a LED, cool white</b> Inclusa converter	<b>50LDEPW</b> <b>50LDEPC</b>	al ml al ml	b3 b3	000 000

bulthaup b2

Elenco dei componenti

bulthaup

			Prezzi
	<b>Dispositivi antiribaltamento, a parete</b> 4 pezzi	<b>19000131760</b>	000
	<b>Antiribaltamento a pavimento</b> 4 pezzi per stazione di stoccaggio e stazione per elettrodomestici	<b>19000127300</b>	000
	<b>Dispositivo di fissaggio guide di sostegno</b> 10 pezzi con viti	<b>19000125411</b>	000
	<b>Cerniera piatta</b> 1 pezzo acciaio inox per anta a scomparsa laterale  per ogni cerniera piatta sono necessarie 4 viti per le piastre di copertura (10000106594)	<b>19000126194</b>   10000106594 (dal 2013) (Spax 4x30 Torx 20) 10000127803 (fino al 2013) (vite a testa svasata M4x6 DIN10642_b2)	000
	<b>1 cerniera per anta a telaio</b> in alto a sinistra, 1 pezzo in basso a sinistra, 1 pezzo in alto a destra, 1 pezzo in basso a destra, 1 pezzo Acciaio inox, 1 pezzo	<b>19000126195</b> <b>19000126197</b> <b>19000126196</b> <b>19000126198</b>	000 000 000 000
	<b>Profilo di tenuta per modulo</b> 1 pezzo per b2 stazione di lavoro	<b>19000125649</b>	000









			Prezzi
	<b>Contenitori pattumiera grigio, 32 litri</b> 1 pezzo	<b>19000131249</b>	000
	<b>Pattumiera 8 litri b3</b> 1 pezzo	<b>10000027392</b>	b3 000
	<b>Coperchio sistema pattumiera noce</b> 2 pezzi	<b>10000125975</b>	000
	<b>Coperchio sistema pattumiera rovere</b> 2 pezzi	<b>10000125964</b>	000

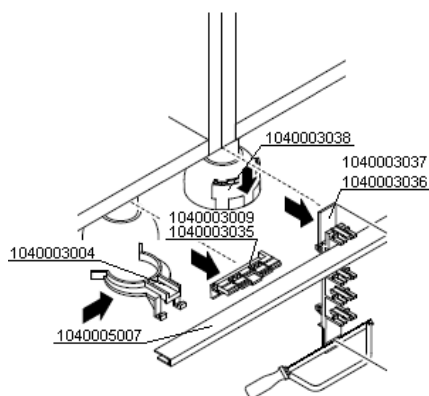


bulthaup b1

Elenco dei componenti

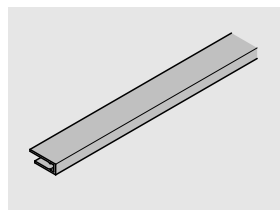
bulthaup

			Prezzi
	<b>Paracolpi, altezza 4 mm</b> (dal 03.2010) Foro Ø 5 mm 50 pezzi	<b>1140003017</b>	000
	<b>TIP-ON cerniera a clip b1</b> 1 pezzo	<b>1140004018</b>	000
	<b>TIP-ON piastra di montaggio a croce</b> 1 pezzo	<b>1140004011</b>	000
	<b>Reggiripiani</b> 50 pezzi, Ø 3 mm	<b>50000124410</b>	b3 000
	<b>Viti di collegamento corpo mobili</b> 40 pezzi M4 x 20 mm	<b>50000020387</b>	b3 000
	<b>viti a manicotto per corpo mobile</b> 40 pezzi	<b>50000020388</b>	b3 000
	<b>Piastra di base dello zoccolo</b> 1 pezzo	<b>1140003001</b>	000
	<b>Piedino</b> altezza 6 cm Altezza 4 cm solo per 11 UEK 1 pezzo	<b>1140003002</b> <b>1140003012</b>	000 000
	<b>Piedino</b> altezza 10 cm Altezza 8 cm solo per 11 UEK 1 pezzo	<b>1140003003</b> <b>1140003012</b>	000 000
	<b>Tappo di chiusura, bianco</b> Ø 13/10 mm per la regolazione dei piedini Quantità minima d'ordine 20 pezzi	<b>1140003023</b>	000



**Morsetto per fasce zoccolo**  
Quantità minima d'ordine 10 pezzi

1140003004

Prezzi  
000

**Profilo fasce zoccolo, alluminio**

1140005007

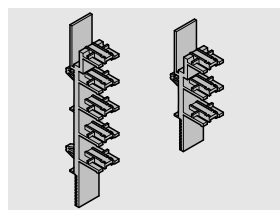
al ml

000

**Per vecchie fasce zoccolo a lamelle fino al 08.2009**

Profilo di bloccaggio, alluminio, 4000 mm  
Staffa di fissaggio, alluminio, 250 mm

non è più disponibile.  
non è più disponibile.



**Clip per lamelle**

per al altezza di zoccolo 10 cm

1140003036

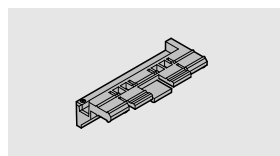
000

per al altezza di zoccolo 6 cm

1140003037

000

Quantità minima d'ordine 10 pezzi



**Supporto a morsetto**

per fascia-zoccolo con lamelle  
Quantità minima d'ordine 10 pezzi

1140003035

000



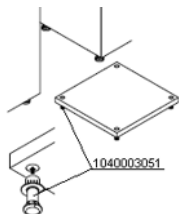
**Supporto a morsetto da incastrare**

per fascia-zoccolo, liscia  
Quantità minima d'ordine 10 pezzi

1140003009

000

Prezzi



**Piedino zoccolo per telaio dello zoccolo**

**1140003051**

000



**Guida per cassetto 40 kg Movento**

**1140004101**

000

1 coppia

**Guida per cassetto 60 kg Movento**

**1140004102**

000

per cassettoni dal L x H: 89,7 x 37,2 cm  
1 coppia



**Giunto/innesto per guida cassetto e guida cassettone**

sinistra , 1 pezzo

**1140004103**

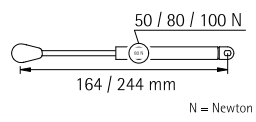
000

destra, 1 pezzo

**1140004104**

000

necessario se la scocca per cassetto/cassettone è stata consegnata prima del 06/2019



**Pistoncini a gas per l'anta a ribalta**

Per 1 anta a ribalta sono sempre necessari due pistoncini a gas!

Pistone a gas 80N, 164 mm, 2 pezzi

**11000155306**

000

Pistone a gas 50N, 244 mm, 2 pezzi

**11000155305**

000

Pistone a gas 80N, 244 mm, 2 pezzi

**11000155307**

000

Pistone a gas 100N, 244 mm, 2 pezzi

**11000155308**

000

Pistone a gas 160N, 244 mm, 2 pezzi

**11000155309**

000






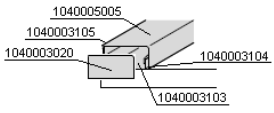



Ferramenta per pistoncini a gas  
A partire dal 01.08.2022

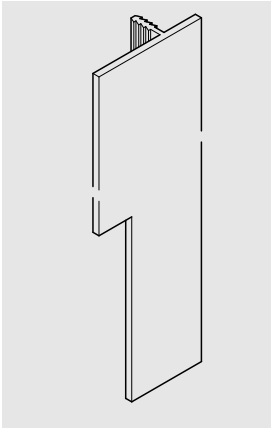
**11B001**

000


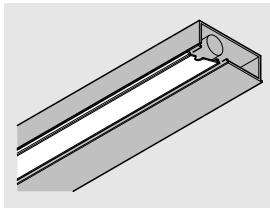
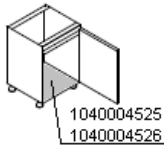
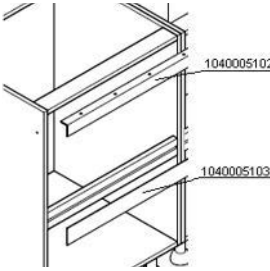
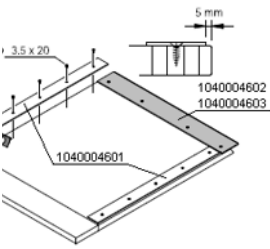
<b>Programma</b>	Larghezza anta a ribalta 450 mm			
	Altezza dell'anta a ribalta in mm			
	217-316	317-436	437-477	
ML1X	2 x 80 N corti	2 x 50N	2 x 80 N	

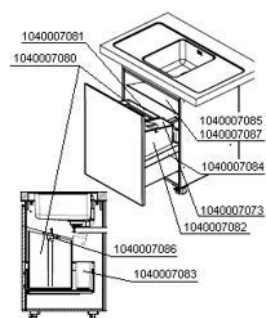
<b>Programma</b>	Larghezza anta a ribalta 600 mm			
	Altezza dell'anta a ribalta in mm			
	217-316	317-387	387-456	457-477
ML1X	2 x 80 N corti	2 x 50N	2 x 80 N	2 x 100N

			Prezzi
	<b>Cerniere a molla per pannello della lavastoviglie</b> 1 pezzo Quantità minima d'ordine 2 pezzi	<b>1140004220</b>	000
	<b>Leva di direzione b1, zincato per pannello della lavastoviglie</b> 1 pezzo	<b>1140004225</b>	000
	<b>Raccordo piani di lavoro</b> 1 pezzo Quantità minima d'ordine 2 pezzi	<b>1140004223</b>	000
	<b>Alzatine di finitura, alluminio</b>	<b>1140005005</b>	al ml 000
	<b>Profilo di fissaggio per alzatina a parete</b>	<b>1140003103</b>	al ml 000
	<b>Tasselli di chiusura per alzatine di finitura</b> 10 tasselli di chiusura, grigio argento 10 tasselli di chiusura, colore acciaio inox	<b>50000112744</b> <b>50000116872</b>	b3 000 b3 000
	<b>Guarnizione per profilo a parete</b>	<b>1140003105</b>	al ml 000
	<b>Corda di guarnizione per profilo a parete</b>	<b>1140003104</b>	al ml 000

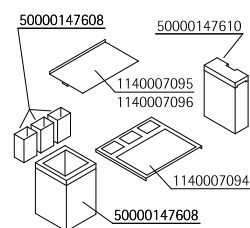
			Prezzi
	<b>Profilo di copertura per fianchi, in alluminio</b> Larghezza 46 mm		
	2090 mm, intaglio a destra, per sinistra fianco	<b>1140005124</b>	000
	2090 mm, intaglio a sinistra, per destra fianco	<b>1140005125</b>	000
	2950 mm, intaglio a destra, per sinistra fianco	<b>1140005122</b>	000
	2950 mm, intaglio a sinistra, per destra fianco	<b>1140005123</b>	000
	<b>Profilo di copertura per fianchi, in alluminio</b> Larghezza 62 mm		
	1960 mm 2820 mm	<b>1140005115</b> <b>1140005116</b>	000 000
	<b>Profilo di copertura per fianchi, alluminio</b> Larghezza 30 mm		
	Lunghezza 910 mm Lunghezza 3000 mm	<b>1140005111</b> <b>1140005112</b>	000 000
	<b>Listello distanziatore</b>		
	davanti, con scanalatura K, 1960 x 60 x 30 mm	<b>1140002015</b>	000
	davanti, con scanalatura K, 2900 x 60 x 30 mm	<b>1140002016</b>	000
	dietro K, 1960 x 137 x 30 mm	<b>1140002020</b>	000
	dietro K, 2900 x 137 x 30 mm	<b>1140002021</b>	000
	<b>Profilo guarnizione</b> Fianco inferiore Larghezza 19 mm	<b>1140003110</b>	al ml 000
	<b>Tassello di chiusura profilo guarnizione</b> 1 pezzo	<b>1140003028</b>	000

				Prezzi
	<b>Profilo di guarnizione dello zoccolo grafite 16 mm</b> per rivestimento schienale - pavimento al ml, mass. 240 cm	<b>10000111948</b>	al ml	b3 000
	<b>Profili per giunti</b> 4 x 15 mm per fuga orizzontale tra pannelli	<b>1140003113</b>	al ml	000
	<b>Profilo guarnizione, grigio 12 mm</b>	<b>1140003106</b>	al ml	000
	Porta profilo per profilo guarnizione per chiusura laterale ai pannelli	<b>1140003112</b>	al ml	000
	<b>Binari per anta scorrevole</b>			
	Binario di scorrimento, superiore	<b>1140004021</b>	al ml	000
	Binario guida, inferiore	<b>1140004022</b>	al ml	000
	<b>Ferramenta per anta scorrevole, completa</b> per anta scorrevole laccata	<b>1140004020</b>		000
	2 set di ferramenta ciascuno per la parte superiore e inferiore			
	<b>Set di fermi per anta scorrevole</b>	<b>1140004032</b>		000
	incl. 1 fermo per anta scorrevole, inferiore (11400040322) 2 fermi per anta scorrevole, parte superiore (11400040321)			

			Prezzi
	<b>Cavo di alimentazione per illuminazione mensola</b> lunghezza 200 cm, con connettore speciale, senza spina		
	per 220 volt	<b>1140008005</b>	000
	per 120 volt	<b>1140008006</b>	000
	<b>Sistema di illuminazione LED (senza trasformatore)</b> Colore luce 4000 Kelvin	<b>1140008030</b>	al ml 000
	<b>Sistema di illuminazione LED (senza trasformatore)</b> Colore luce 3000 Kelvin	<b>1140008034</b>	al ml 000
	<b>Trasformatore per LED, 30 W, 110 - 230V</b>	<b>1140008033</b>	000
	<b>Trasformatore per LED, 60 W, 110 - 230V</b>	<b>1140008032</b>	000
	<b>Lamiera di fondo CN, 566,5 x 543 mm</b>	<b>1140004525</b>	000
	<b>Lamiera di fondo CN, 866,5 x 543 mm</b>	<b>1140004526</b>	b1 000
	<b>Profilo alluminio maniglia 45 x 30 x 3 mm</b> Montaggio sopra (EOP)	<b>1140005102</b>	al ml 000
	<b>Profilo alluminio maniglia 64 x 3 mm</b> Montaggio centro (EMP)	<b>1140005103</b>	al ml 000
	<b>Profilo in alluminio</b> per frontale lavastoviglie da 45 cm, sopra 446 x 80 x 3 mm	<b>1140004602</b>	000
	<b>Profilo in alluminio</b> per frontale lavastoviglie da 60 cm, sopra 596 x 80 x 3 mm	<b>1140004603</b>	000
	<b>Profilo in alluminio</b> per frontale lavatrice, sopra 666 x 80 x 3 mm	<b>1140004604</b>	000
	<b>Profilo per frontale lavastoviglie, laterale</b> 693 x 50 x 3 mm	<b>1140004601</b>	000




				Prezzi
Contenitori pattumiera per cassettone 60	1140007040	fino al febbraio 2017		000
Contenitori pattumiera, 35 litri	1140007080	dal 9-5-11 - fino al febbraio 2017		000
Telaio supporto per sacchi spazzatura da 35 litri	1140007081	dal 9-5-11 - fino al febbraio 2017		000
Contenitori pattumiera, 20 litri	1140007082	dal 9-5-11 - fino al febbraio 2017		000
Set di supporti per coperchio	1140007086	dal 9-5-11 - fino al febbraio 2017		000
Contenitori pattumiera, 3 litri	1140007083	dal 9-5-11 - fino al febbraio 2017		000
Coperchio per sistema pattumiera, 600	1140007085	dal 9-5-11 - fino al febbraio 2017		000
Coperchio per sistema pattumiera, 900	1140007087	dal 9-5-11 - fino al febbraio 2017		000
Telaio di appoggio, 600 per 35, 20 + 3 x 3 litri	1140007084	dal 9-5-11 - fino al febbraio 2017		000



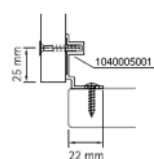
Contenitori pattumiera per cassettone 60	1140007044	dal febbraio 2017		000
Contenitori pattumiera per cassettone 90	1140007046	dal febbraio 2017		000
Contenitori pattumiera, 40 litri	50000147608	dal febbraio 2017	b3	000
Contenitori pattumiera, 17 litri	50000147610	dal febbraio 2017	b3	000
Contenitori pattumiera, 3 litri (3 pezzi)	50000147607	dal febbraio 2017	b3	000
Coperchio per sistema pattumiera, 600	1140007095	dal febbraio 2017		000
Coperchio per sistema pattumiera, 900	1140007096	dal febbraio 2017		000
Telaio di appoggio, 600 per 35, 20 + 3 x 3 Liter	1140007094	dal febbraio 2017		000



Set di scarico senza manopola 1 pezzo	50000038311		b3	000
--	-------------	--	----	-----

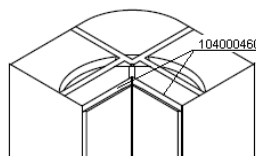


Collegamento di scarico per 11 EBF 55 1 pezzo per zona invaso per vasche	1140007113			000
---	------------	--	--	-----



<b>Profilo di montaggio</b> Alluminio prof. 3,5 cm, altezza 2,5 cm larghezza mass. 280 cm  Per fissare coprifili, fasce soffitto e materiali pannello.	50MOP35x25		b3	000
--	------------	--	----	-----

Prezzi



**Profilo in alluminio per frontale base carosello, sopra**

1140004605

000

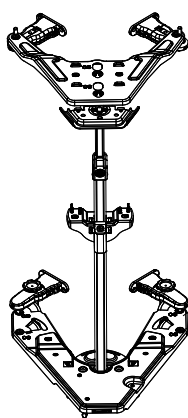
273 x 80 x 3 mm  
In caso di conversione della ferramenta, il profilo può continuare ad essere utilizzato.



**Ripiano tabulare UEK902**

1140004234

000



**Ferramenta angolare UEK2 completa**

1140004273

000



**Set di angolari di regolazione per ante UEK2**

1140004274

b1 000



**Supporto per ripiano girevole per UEK902**

10000119295

b3 000



**Disco camma bianco UEK902**

10000119294

b3 000



**Cuscinetto a strisciamento con collare 11 UEK902**

10000151863

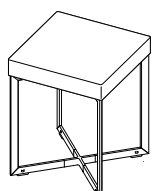
000



b Solitaire

Elenco dei componenti

bulthaup



**Rivestimento**

per telaio 79 x 70 x 70  
L x P: 70 x 70 cm  
Rovere massello, alt. 12 cm, 37,6 kg (immag.)  
Vetro, alt. 1 cm, 12,2 kg.  
Acciaio inossidabile, alt. 0,5 cm, 19,1 kg  
su richiesta

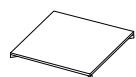
	3EIM	3GLX	3CNX
<b>75AL1270E</b>	000	-	-
<b>75AL170E</b>	-	000	-
<b>75AL0570E</b>	-	-	000



**Griglia 70**

L x P x H: 61,3 x 61,3 x 5 cm  
27,1 kg (3GUS)  
3,8 kg (3EIM)  
su richiesta

	3GUS	3EIM
<b>75R070E</b>	000	000



**Tablare da 70**

L x P x H: 59,2 x 61,3 x 3,1 cm  
7,8 kg  
su richiesta

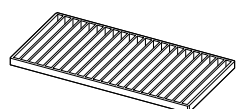
	3EIX
<b>75TA70E</b>	000



**Tablare estraibile 70**

L x P x H: 59,2 x 61,3 x 9,0 cm  
12,7 kg  
Estraibile dalla parte anteriore e posteriore  
Misure interne: 56,2 x 58,3 x 2,5 cm (L x P x H)  
su richiesta

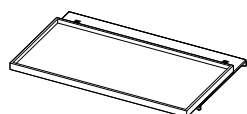
	3EIX
<b>75TAAZ70E</b>	000



**Griglia 140**

L x P x H: 129,2 x 64,1 x 5 cm  
7,0 kg (3EIM)  
La griglia non viene offerta in 3GUS  
su richiesta

	3EIM
<b>75R0140E</b>	000



**Tablare estraibile 140**

L x P x H: 127,9 x 64,1 x 9,0 cm  
25,4 kg  
Estraibile dalla parte anteriore e posteriore  
Misure interne: 124,9 x 61,1 x 2,5 cm (L x P x H)  
su richiesta

	3EIM
<b>75TAAZ140E</b>	000



**Set attrezzi**

Avvitatore zigrinato  
Chiave dinamometrica  
Attrezzo per tavolo  
Togli chiusure  
Istruzione di montaggio

	3EIM
<b>75WZMONT</b>	000



**Supporto per ripiano tabulare**  
4 adattatori incluse viti per telaio

**75ADR4**

Prezzi

000



**Fibbia di copertura per tavolo**  
1 set

**75STIAS**

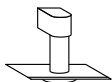
000



b technic

Elenco dei componenti

bulthaup



**Parti di ricambio per cappa con lastra in vetro**

<b>Sistema / Serie</b>	25.0	DA xx WA xx ; DA xx IA xx ; DA xx WU xx ; DA xx IU xx
	25.1/11/13/14/15/16	DA xx W xx ; DA xx I xx ; DA xx WOM xx ; DA xx IOM xx
	25.17	D10 xx ; D11 xx ; D20 xx ; D21 xx ; 606 D10 xx ; 606 D11 xx ; 606 D20 xx ; 606 D21 xx
	25.17	606 D10 e 606 D11 606 D20 e 606 D21

Parti di ricambio	Tipo	Serie	Prezzo
-------------------	------	-------	--------



**Filtro grosso**  
1 pezzo cilindrico, metallo

**1000007816**      25.1 - 25.17



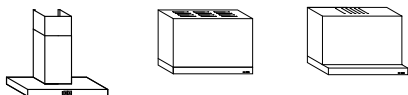
**Ricambio carbone attivo**  
Nella sacchetto

**10000070433**      25.0








**Filtro odori**  
1 set lavabile

**DAEGF**      25.16 / 25.17

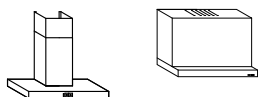


**Parti di ricambio per cappa con schermo piatto (10 cm)**

<b>Sistema / Serie</b>	25.4	DWK xx
	25.5 / 25.51	DWF xx / D40 xx ; D41 xx ; D42 xx ; D43 xx ; D44 xx
	25.6 / 25.61	DIF xx / D50 xx ; D51 xx ; D52 xx
	25.7 / 25.71	DWS xx / D30 xx ; D31 xx ; D32 xx ; D33 xx ; D34 xx

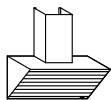
	Parti di ricambio	Tipo	Serie	Prezzo
	<b>Filtro grosso, intaglio per lampada a sinistra</b> 1 pezzo per scarico aria 50 x 27,5 cm	<b>10000155377</b>	25.4 - 25.71	
	<b>Filtro grosso, intaglio per lampada a destra</b> 1 pezzo per scarico aria 50 x 27,5 cm	<b>10000155378</b>	25.4 - 25.71	
	<b>Filtro grosso, senza intaglio per lampada</b> 1 pezzo per scarico aria 50 x 30 cm	<b>10000155379</b>	25.4 - 25.71	
	<b>Filtro odori</b> 1 pezzo lavabile 50 x 27,5 cm	<b>10000033061</b>	25.4 - 25.71	
	<b>Filtro odori</b> 1 pezzo lavabile 50 x 30 cm	<b>10000033063</b>	25.4 - 25.71	





**Parti di ricambio per cappa con schermo piatto (7,5 cm)**

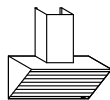
	Parti di ricambio	Tipo	Serie	Prezzo
	<b>Ventilatore „EBM“</b>			
	1 pezzo 230 V	<b>10000124977</b>	25.83 / 25.103	
	1 pezzo 120 V	<b>10000155363</b> <del>10000127329</del>	25.83 / 25.103	
	<b>Elemento tecnica per alloggiamento interno</b>			
1 pezzo 230 V	<b>10000124964</b>	25.83 / 25.103		
	<b>Elemento tecnica per motore esterno</b>			
1 pezzo 230 V	<b>10000124965</b>	25.83 / 25.103		
	<b>Trasformatore a nucleo toroidale,</b> per motore esterno			
	1 pezzo 105 VA, 230 V	<b>10000124975</b>	25.83 / 25.103	
	1 pezzo 105 VA, 120 V	<b>10000155364</b> <b>10000127332</b>	25.83 / 25.103	
	<b>Touch Latch, calamita</b>			
2 pezzi	<b>10000106236</b>	25.81 / 82 / 101 / 102 / 103		
	<b>Distributore di bassa tensione</b> a partire dal 07/2004			
1 pezzo	<b>10000155370</b>			
	<b>Molla di serraggio per lampade alogene</b>			
	1 pezzo	<b>10000155361</b> <del>10000106255</del>	25.81 / 82 / 83 25.101 / 102 / 103	



**Parti di ricambio per cappa aspirante con lamelle**

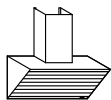
**Sistema / Serie**                    25.111 / 25.112                    607 DWA xx ; 607 DWE xx ; 607 DWU xx

	Parti di ricambio	Tipo	Serie	Prezzo
	<b>Filtro grasso</b> 1 pezzo 41,4 x 20,2 cm	<b>10000102742</b>	25.111 / 25.112	
	<b>Filtro odori</b> 1 pezzo lavabile 41 x 19,8 cm 110 / 120 Volt Precisare il codice del paese di consegna.	<b>10000155380</b> <del>10000134230</del>	25.111 / 25.112	
	<b>Elemento scheda con comandi</b> 1 pezzo lunghezza del cavo 80 cm	<b>10000124966</b>	25.112	
	<b>Elettronico starter</b> per lampada fluorescente 1 pezzo largh. 90 cm (230 V) 1 pezzo largh. 120 cm (230 V)	<b>10000125134</b> <b>10000125135</b>	25.111 / 25.112 25.111 / 25.112	
	<b>Centralina elettronica per motore interno</b> 1 pezzo 230 V 1 pezzo 120 V	<b>10000124983</b> <b>10000155357</b> <del>10000127324</del>	25.111 / 25.112 25.111 / 25.112	
	<b>Elemento tecnica per alloggiamento interno</b> 1 pezzo 230 V 1 pezzo 120 V	<b>10000124967</b> <b>10000155371</b> <del>10000127325</del>	25.112 25.112	



**Parti di ricambio per cappa aspirante con lamelle**

	Parti di ricambio	Tipo	Serie	Prezzo
	<p><b>Elemento tecnica per motore esterno</b> 1 pezzo 120 V</p>	<p><b>10000155372</b> <del>10000127326</del></p>	<p>25.112</p>	
	<p><b>Servo-motore per lamelle</b> 1 pezzo</p>	<p><b>10000124985</b></p>	<p>25.111 / 25.112</p>	
	<p><b>Ventilatore „EBM“</b> 1 pezzo 230 V 1 pezzo 120 V</p>	<p><b>10000124977</b> <b>10000155363</b></p>	<p>25.112 25.112</p>	
	<p><b>Trasformatore a nucleo toroidale per motore esterno</b> 1 pezzo 105 VA, 230 V 1 pezzo 105 VA, 120 V</p>	<p><b>10000124975</b> <b>10000155364</b> <del>10000127332</del></p>	<p>25.111 - 25.112 25.111 - 25.112</p>	
	<p><b>Portalampada</b> 1 pezzo</p>	<p><b>10000132813</b></p>		



**Componenti (visibili) per cappa aspirante con lamelle**

Parti di ricambio

Tipo

Serie

Prezzo



**Vetro per lampada, completo con corda**

1 pezzo largh. 90 cm

**10000124989**

25.111 / 25.112

1 pezzo largh. 120 cm

**10000125137**

25.111 / 25.112



**Touch Latch, calamita**

2 pezzi

**10000106236**

25.111 - 25.112



**Pistoncino a pressione dell'olio**

2 pezzi

**10000125151**

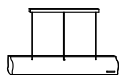
25.111 / 25.112



**Magnete per vetro lampada 607**

1 pezzo





**10000155369**

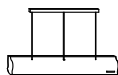


**Parti di ricambio per cappa, sospesa, con alette**

**Sistema / Serie** 604 DDU120

**I pezzi di ricambio possono essere sostituiti in loco solo se le alette della cappa 604 DDU 120 sono aperte. Se la cappa è chiusa e non può essere aperta, contattare preventivamente il nostro servizio clienti.**

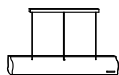
	Parti di ricambio	Tipo	Serie	Prezzo
	<b>Elemento scheda con comandi</b> 1 pezzo			<b>10000132816</b>
	1 pezzo 105 VA, 230 V			<b>10000155367</b> <del>10000132829</del>
	1 pezzo 105 VA, 120 V			<b>10000155368</b> <del>10000132830</del>
	<b>Elettronica,</b> 1 pezzo 230 V			<b>10000132827</b>
	1 pezzo 115 V			<b>10000155359</b> <del>10000132828</del>
	<b>Fune metallica</b> 1 pezzo lunghezza 165 cm			<b>10000155375</b> <del>10000132820</del>







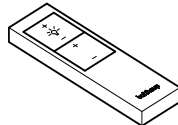
**Parti di ricambio per cappa, sospesa, con alette**

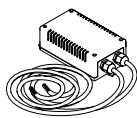
**Sistema / Serie** 604 DDU120

	Parti di ricambio	Tipo	Serie	Prezzo
	<b>Condensatore, 230 V</b> 1 pezzo	<b>10000155366</b> <del>10000132823</del>		
	<b>Portalampada</b> 1 pezzo	<b>10000132813</b>		
	<b>Motore ventilatore</b> 1 pezzo 230 V	<b>10000155365</b> <del>10000132824</del>		
	<b>Elettronico starter</b> 1 pezzo 230 V 1 pezzo 115 V largh. 90 cm e 120 cm	<b>10000125135</b> <b>10000132826</b>	25.111 / 25.112	
	<b>Cavo elettrico</b> 1 pezzo 230 V, lunghezza 2,5 m	<b>10000155376</b> <del>10000132834</del>		
	<b>Motore per lampada ad ala</b> 1 pezzo	<b>10000132810</b>		









**Componenti (visibili) per cappa, sospesa, con alette**

Parti di ricambio	Riferimento	Serie	Prezzo
 <p><b>Filtro grasso</b> 1 pezzo L x P x H: 58 x 6 x 0,5 cm</p>	<b>10000132817</b>		
 <p><b>Alloggiamento per filtro</b> 1 pezzo</p>	<b>10000132819</b>		
 <p><b>Filtro odori</b> 1 pezzo lavabile L x P x H: 58 x 6 x 0,8 cm</p>	<b>10000132818</b>		000
 <p><b>Trasmissione a spinta 604</b> 1 pezzo</p>	<b>10000155374</b>		
 <p><b>Telecomando</b> 1 pezzo per cappe aspiranti con lamelle e cappa aspirante, sospesa, con alette Portata ca. 4 - 5 mt</p>	<b>60ZFB</b>		



Prezzi

	<p><b>Kit di conversione centralina b3s, 1 anta, 230 V</b>                      1x Safetybox                      1x interruttore                      accessori di montaggio</p> <p>dal 01.01.2025</p>	<p><b>8SETSTGHDS76</b></p>	<p>b3</p>	<p>000</p>
	<p><b>Kit di conversione centralina b3s, 2 ante, 230 V</b>                      1x Safetybox                      2x interruttore                      1x distribuzione                      accessori di montaggio</p> <p>dal 01.01.2025</p>	<p><b>8SETSTGHDS117</b></p>	<p>b3</p>	<p>000</p>
	<p><b>Kit di conversione centralina b2, 230 V</b>                      1x Safetybox                      1x interruttore                      accessori di montaggio</p> <p>dal 01.01.2025</p>	<p><b>19SETSTGB2</b></p>	<p>b2</p>	<p>000</p>
	<p><b>Safety-Box</b>                      1 pezzo</p>	<p><b>10000157440</b></p>	<p>b3</p>	<p>000</p>
	<p><b>Interruttore</b>                      1 pezzo</p>	<p><b>10000157441</b></p>	<p>b3</p>	<p>000</p>
	<p><b>Distribuzione</b>                      1 pezzo</p>	<p><b>10000157442</b></p>	<p>b3</p>	<p>000</p>

b Miscelatori

Elenco dei  
componenti

bulthaup

## Miscelatore con tubo di scarico acqua 613 MHD ZAS 28 fino al 25.04.2012

Pos.	Parti di ricambio	Codice articolo bulthaup	Nota	Prezzi
1	Calotta		su richiesta	
2	Maniglia con guida		su richiesta	
3	Dado di fissaggio, M39 x 1,5		su richiesta	
4	Set parti di ricambio, Quattro-G, ø35 (cartuccia)	<b>10000125713</b>		
	Set parti di ricambio, UNO D37-G (cartuccia)	<b>10000020947</b>	fino al 2005	
	Set parti di ricambio (cartuccia)	fino al 1989	non è più disponibile.	
5	Ugello miscelazione aria completo (Perlator)		su richiesta	
	Ugello miscelatore aria completo, nichel satinato	<b>10000133045</b>		
	Ugello miscelatore aria completo, velours		su richiesta	
6	Valvola di non ritorno		su richiesta	
7	Tubo di scarico acqua steel		su richiesta	
	Tubo di scarico acqua, nichel satinato	<b>10000131003</b>		
8	Boccola guida		su richiesta	
9	Beccuccio orientabile, 225 mm		su richiesta	
10	Anello di scorrimento		su richiesta	
11	O-ring, 1,78 x 15,6	<b>10000133035</b>		
12	Coperchio terminale		su richiesta	
13	Rosetta		su richiesta	
14	O-ring, 4 x 32	<b>10000133037</b>		
15	Set di fissaggio, M33 x 1,5		su richiesta	
16	Raccordo a compressione, 10 x 3/8		su richiesta	
17	Guarnizione		su richiesta	
18	Valvola di non ritorno		su richiesta	
19	Tubo flessibile in metallo, 1500 mm	<b>10000131004</b>		
	- guarnizione tra tubo flessibile e doccia		su richiesta	
20	Peso di piombo		su richiesta	
	Anello di supporto (per combinazione miscelatore con utensile da taglio)	<b>10000104552</b>		

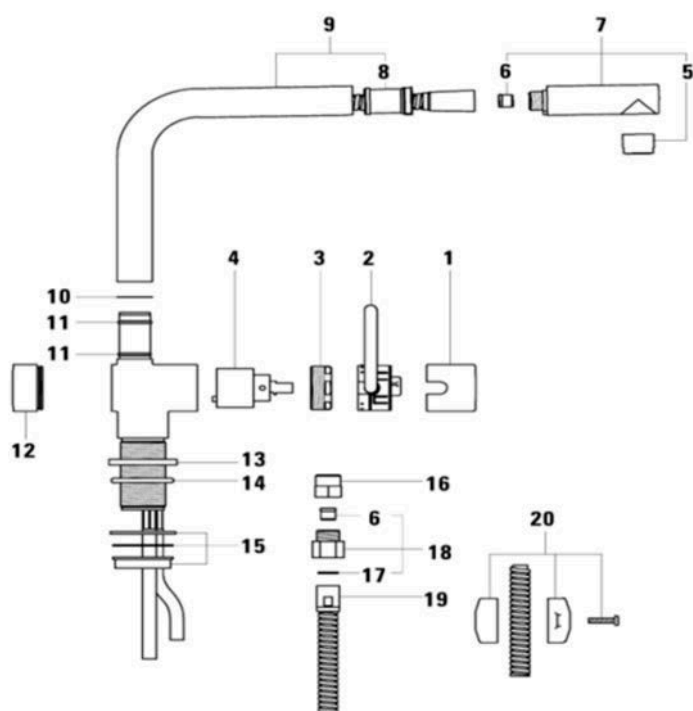
### Codice colore xxx =

420 = nichel satinato

765 = steel

su richiesta

non è più disponibile.



Miscelatore con tubo di scarico acqua 613 MHD ZAS 28 dal 26.04.2012 fino al 31.12.2012

Pos.	Parti di ricambio	Codice articolo bulthaup	Nota	Prezzi
1	Calotta		su richiesta	
2	Vite		su richiesta	
3	Maniglia con guida		su richiesta	
4	Dadi M39x1,5		su richiesta	
5	Set parti di ricambio, Quattro-G, ø35 (cartuccia)	<b>10000125713</b>		
6	Tubo di scarico acqua completo, nichel satinato	<b>10000131003</b>		
7	Ugello miscelazione aria completo (Perlator) nichel satinato		su richiesta	
8	Valvola di non ritorno		su richiesta	
9	Boccola guida		su richiesta	
10	Beccuccio orientabile		su richiesta	
11	Tubo flessibile L = 1500	<b>10000131004</b>		
12	Anello di scorrimento		su richiesta	
13	O-ring, 2,62x17,12		su richiesta	
14	Rosetta		su richiesta	
15	O-ring, 4 x 38	<b>10000133037</b>		
16	Set di fissaggio, M34x15		su richiesta	
17	Peso di piombo		su richiesta	
18	Anello di guida, 2,2x18		su richiesta	
19	Guarnizione piatta		su richiesta	

Attrezzo di montaggio per il fissaggio della maniglia **10000133044**

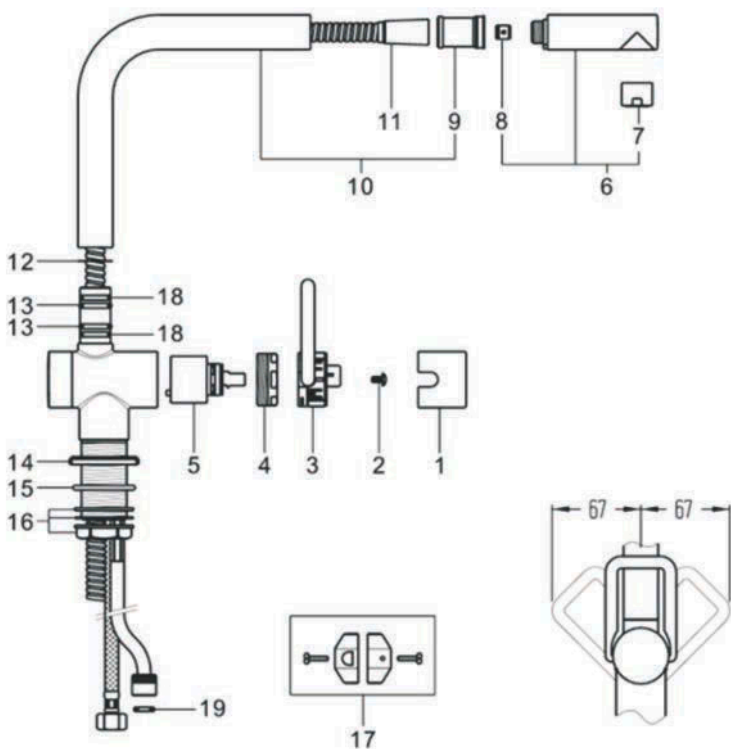
La base del miscelatore (per tubo flessibile) e la calotta (indicatori di acqua fredda e calda) sono stati modificati (a partire dalla data di consegna del 26/04/2012).

Sulla calotta (1) è stata aggiunta l'indicazione di acqua fredda e calda. La calotta (1) è compatibile con il miscelatore precedente alla modifica.

**Codice colore xxx =**

420 = nichel satinato

su richiesta

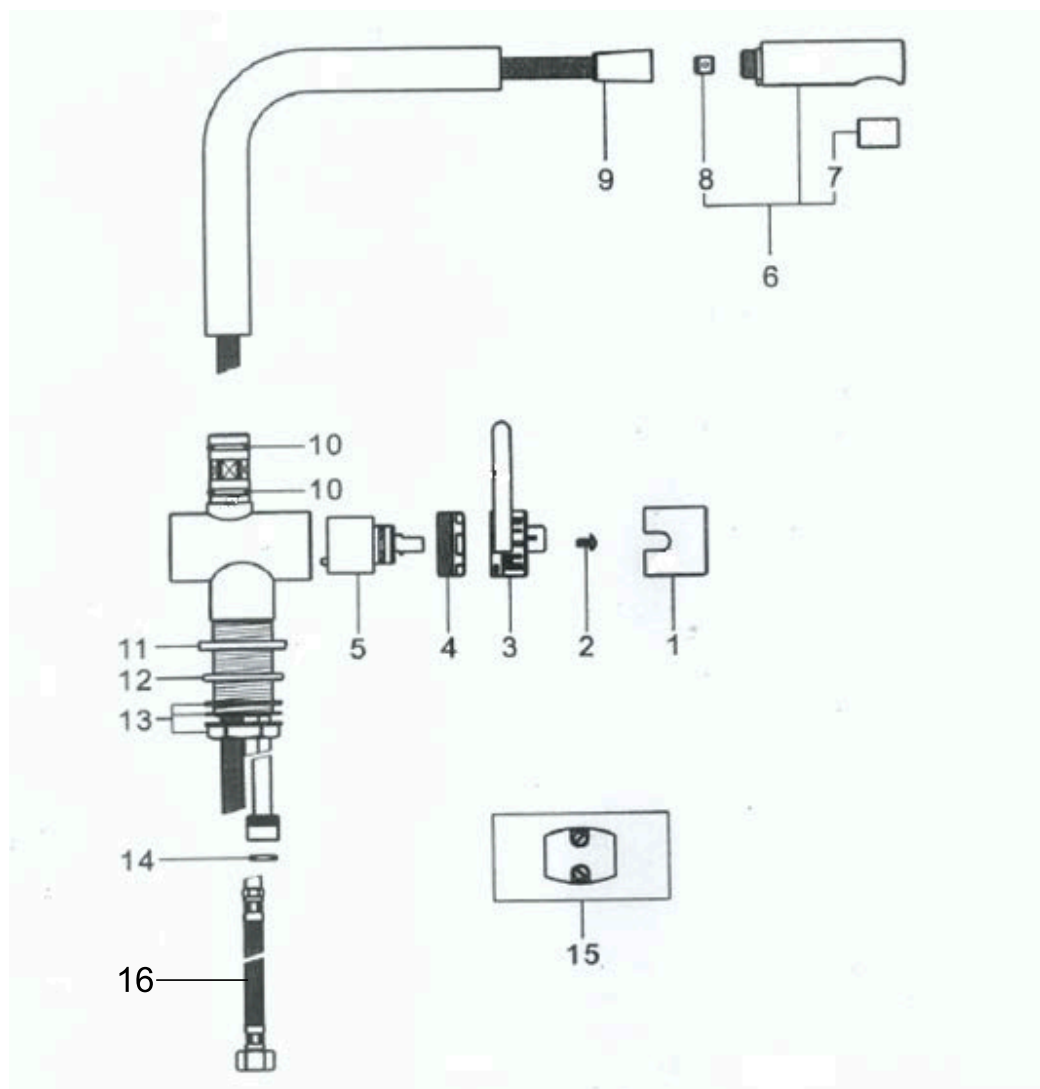


Miscelatore con tubo di scarico acqua 613 MHD ZAC 23 dal 27.11.2012

Pos.	Parti di ricambio	Codice articolo bulthaup	Nota	Prezzi
1	Tappo di chiusura		su richiesta	
2	Vite M4x8		su richiesta	
3	Maniglia con guida		su richiesta	
4	Dadi M39x1,5		su richiesta	
5	Set parti di ricambio ø35	<b>10000125713</b>		
6	Tubo di scarico acqua	<b>10000139968</b>		
7	Ugello miscelazione aria M22	<b>10000139967</b>		
8	Valvola di non ritorno ø11		su richiesta	
9	Tubo flessibile L=1500	<b>10000139972</b>		
10	O-ring 2,62x17,12		su richiesta	
11	Rosetta		su richiesta	
12	O-ring 3,53x39,69		su richiesta	
13	Set di fissaggio M34x1,5		su richiesta	
14	Guarnizione piatta ø15xø9x3		su richiesta	
15	Peso di piombo		su richiesta	
16	Tubo flessibile	<b>10000150061</b>		

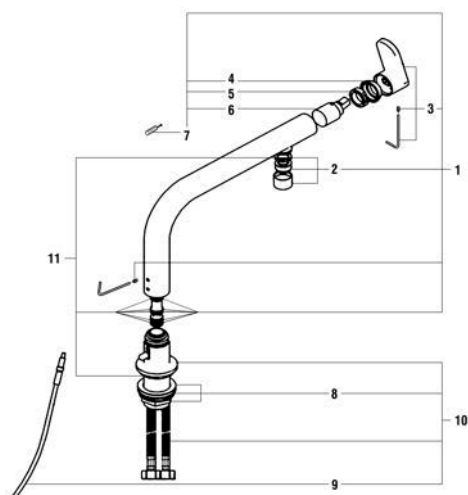
**Codice colore xxx =**

441 = acciaio inox



## Miscelatore 615 MHD BZ xx 28 - versione attuale

Pos.	Parti di ricambio	Codice articolo bulthaup	Nota	Prezzi
1	Beccuccio orientabile_615MHDBZS28_nichel satinato		su richiesta	
	Beccuccio orientabile_615MHDBZSD28_rivestito in PVD	<b>10000142868</b>		
	Beccuccio orientabile_615MHDBZV28_velours		su richiesta	
	Beccuccio orientabile syst. 20, A275		su richiesta	
	Beccuccio orientabile syst. 20, A225		su richiesta	
2	Ugello miscelazione aria completo, M22x1 (Perlator)		su richiesta	
	Ugello miscelatore aria completo, nichel satinato		su richiesta	
	Ugello miscelazione aria completo, rivestito in PVD	<b>10000142869</b>		
	Ugello miscelazione aria completo, velours	<b>10000133031</b>		
	Ugello miscelazione aria completo, steel (Perlator)	<b>10000057761</b>	non è più disponibile.	
3	Maniglia completo		su richiesta	
	Maniglia completo, nichel satinato		utilizzare il codice 10000142870	
	Maniglia completo, rivestito in PVD	<b>10000142870</b>		
	Maniglia completo, velours	<b>10000132172</b>		
	Maniglia completo, steel		Tipo non più disponibile	
4	Tappo		su richiesta	
5	Dado di fissaggio, M27x1,5		su richiesta	
6	Cartuccia _NUOVO_per_615MHDBZS28/SD28/V28	<b>10000142867</b>		
7	Set attrezzi	<b>10000133040</b>		
8	Set di fissaggio, M33x1,5		su richiesta	
9	Tirante Bowden per syst.25, L=850mm	<b>10000106848</b>		b3 000
	Tirante Bowden per syst.20, L=440mm		su richiesta	
10	Zoccolo completo per 615MHDBZSD28_rivestito in PVD	<b>10000142871</b>		
	Zoccolo completo per 615MHDBZV28_velours		su richiesta	
	Zoccolo completo per 615MHDBZS28_nichel satinato		su richiesta	
	Zoccolo completo per syst.25		su richiesta, tempi di consegna a partire da 4 settimane su richiesta	
	Zoccolo completo per syst.20			
11	Set di guarnizioni; composto da:	<b>10000106844</b>		
	1 pezzo (O-ring, Ø23,47x2,62)		su richiesta	
	1 pezzo (O-ring, Ø38x4)		su richiesta	
	5 pezzi (O-ring, Ø12x2)		su richiesta	
	1 pezzo		su richiesta	
	Vite senza testa, M4 x 5, per base	<b>10000133039</b>		
	Vite senza testa, M5 x 5, per maniglia	<b>10000133041</b>		
	Chiave a brugola	<b>10000133042</b>		
	Alzavalvola_verlours_per_615MHDBZV28 (perno visibile)		su richiesta	
	Alzavalvola_PVD_per_615MHDBZSD28(perno visibile)	<b>10000146812</b>		
	<b>Codice colore xxx =</b>			
	420 = nichel satinato		404 = velours	
	422 = PVD		765 = steel non più disponibile	



## Miscelatore MB HD BZ ST - vecchio fino a 2004

Pos.	Parti di ricambio	Codice articolo bulthaup	Nota	Prezzi
1	Maniglia, completo		non più disponibile!	
2	Tappo		non più disponibile!	
3	Dado di fissaggio, M37x1,5		non più disponibile!	
4	Set parti di ricambio, Quattro-G, ø35 (cartuccia)	<b>10000044221</b>	a magazzino, su richiesta	
5	Beccuccio orientabile completo syst. 20, ! non più disponibile!		non più disponibile! nuovo beccuccio orientabile a pagina 63 compatibile con la base esistente	
6	Ugello miscelazione aria completo, M22x1 (Perlator) Ugello miscelazione aria completo steel (Perlator)	<b>10000057762</b>	non è più disponibile. non è più disponibile.	
7	Vite senza testa, M4x5	<b>10000133039</b>		
8	O-ring, Ø12x2		a magazzino, su richiesta	
9	Set attrezzi	<b>10000133040</b>		
10	O-ring, Ø23,47x2,62		su richiesta	
11	O-ring, Ø38x4		su richiesta	
12	Set di fissaggio, M33x1,5		su richiesta	
13	Tirante Bowden per syst.25, L=850mm Tirante Bowden per syst.20m, L=L=440mm	<b>1000006848</b>	su richiesta	b3 000
14	Zoccolo completo per syst.25 Zoccolo completo per syst.20		su richiesta su richiesta	

Set di guarnizioni; composto da:

1 pezzo

1 pezzo

5 pezzi

1 pezzo

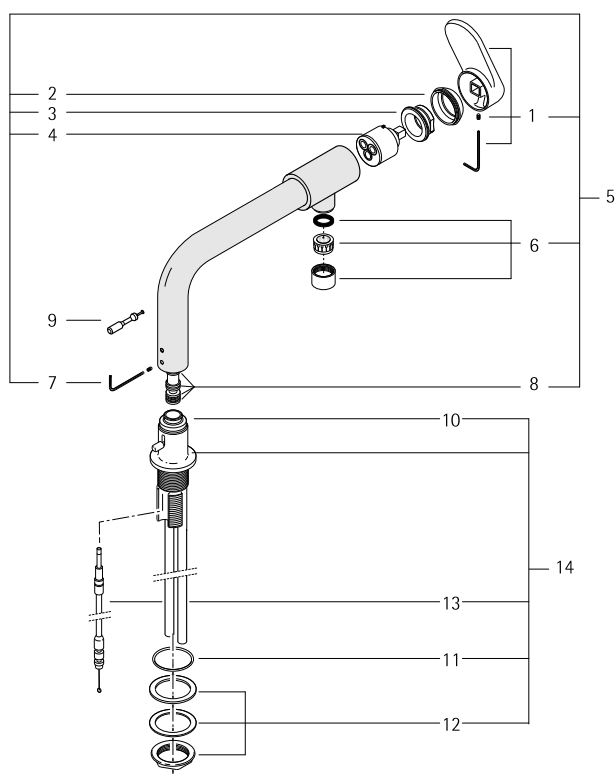
**Codice colore xxx =**

404 = velour

765 = steel

Tempi di consegna a partire da 4 settimane

non è più disponibile.



**Miscelatore Arwa Twin 613 MHD BZS 28 fino al settembre 2012**  
**Miscelatore Arwa Twin 613 MHD BZV 28 fino al giugno 2012**  
**Miscelatore Arwa Twin 613 MHD S 28 fino al 12.04.2013**

Pos.	Parti di ricambio	Codice articolo bulthaup	Nota	Prezzi
1	Calotta, ø42		su richiesta	
2	Maniglia con guida, L = 74.5 mm		su richiesta	
3	Dadi , M39 x 1,5		su richiesta	
4	Set parti di ricambio, ø35 (cartuccia)	<b>10000125713</b>	dal 2006	
	Set parti di ricambio, UNO D37-G (cartuccia)	<b>10000020947</b>	fino al 2005	
	Set parti di ricambio (cartuccia)	fino al 1989	non è più disponibile.	
5	Ugello miscelazione aria completo, M6 (Perlator)		su richiesta	
	Ugello miscelatore aria completo, nichel satinato		non è più disponibile.	
	Ugello miscelatore aria completo, velours	<b>10000133031</b>		
	Ugello miscelazione aria completo, steel	<b>10000057761</b>	non è più disponibile.	
6	Vite a perno	<b>10000133033</b>		
7	Beccuccio orientabile, 275 mm		su richiesta	
8	Anello di supporto 16-lati		su richiesta	
9	Perni filettati, M4x4	<b>10000133032</b>		
10	Segmento di battuta, 160°		su richiesta	
11	O-ring, 1,78 x 9,25	<b>10000133034</b>		
12	O-ring, 1,78 x 15,6	<b>10000133035</b>		
13	Rondella di trascinamento		su richiesta	
14	Tirante Bowden"Geberit" 062 Et "Lira" 063, L=850	<b>10000106848</b>		
15	Raccordo "Lira" 063		su richiesta	
16	Manopola		su richiesta	
17	Coperchio terminale		su richiesta	
18	O-ring, 1,5 x 32	<b>10000133036</b>		
19	Rosetta		su richiesta	
20	O-ring, 4 x 32	<b>10000133037</b>		
21	Set di fissaggio, M29 x 1,5		su richiesta	

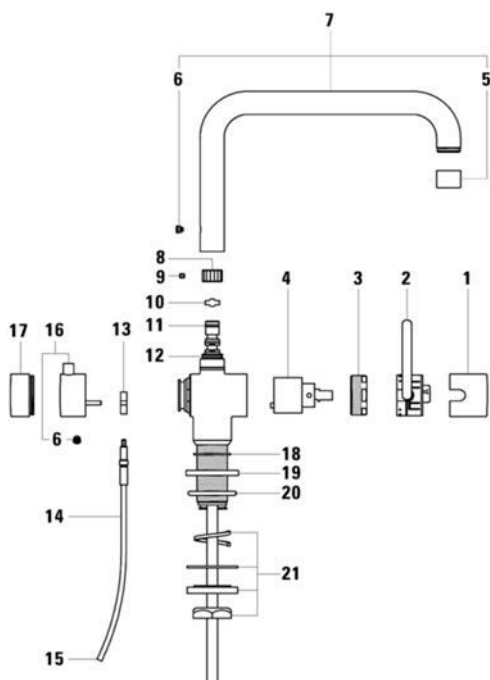
**Codice colore xxx =**

420 = nichel satinato

404 = velour

765 = steel

fino al metà del 2007 inclusa (lavorazioni speciali)  
 Tempi di consegna a partire da 4 settimane



**Miscelatore Arwa Twin 613 MHD BZS 28 dal settembre 2012**  
**Miscelatore Arwa Twin 613 MHD BZV 28 dal giugno 2012**  
**Miscelatore Arwa Twin 613 MHD S 28 dal 15.04.2013**

Pos.	Parti di ricambio	Codice articolo bulthaup	Nota	Prezzi
1	Calotta, ø42		su richiesta	
2	Vite		su richiesta	
3	Maniglia con guida, L = 74.5 mm		su richiesta	
4	Dadi , M39 x 1,5		su richiesta	
5	Set parti di ricambio, ø35 (cartuccia)	<b>10000125713</b>		
6	Beccuccio orientabile, 275 mm		su richiesta	
7	Ugello miscelazione aria, M6 (Perlator) nichel satinato	<b>10000133030</b>		
	Ugello miscelazione aria, M6 (Perlator) velour	<b>10000133031</b>		
8	Vite a perno	<b>10000133033</b>		
9	O-ring, 2,62x7,59		su richiesta	
10	O-ring, 2,62x13,94		su richiesta	
11	O-ring, 1,6x32	<b>10000133036</b>		
12	Anello di appoggio		su richiesta	
13	O-ring, 4x32	<b>10000133037</b>		
14	Set di fissaggio		su richiesta	
15	Rondella di trascinamento		su richiesta	
16	Manopola		su richiesta	
17	Tirante Bowden		su richiesta	
18	Segmento di battuta 160°		su richiesta	
19	Tubo flessibile 1 coppia	<b>10000150062</b>		
	Attrezzo di montaggio per il fissaggio della maniglia	<b>10000133044</b>		

La base del miscelatore (per tubo flessibile) e la calotta (indicatori acqua fredda e calda) sono stati modificati (a partire dalla data di consegna indicata sopra).

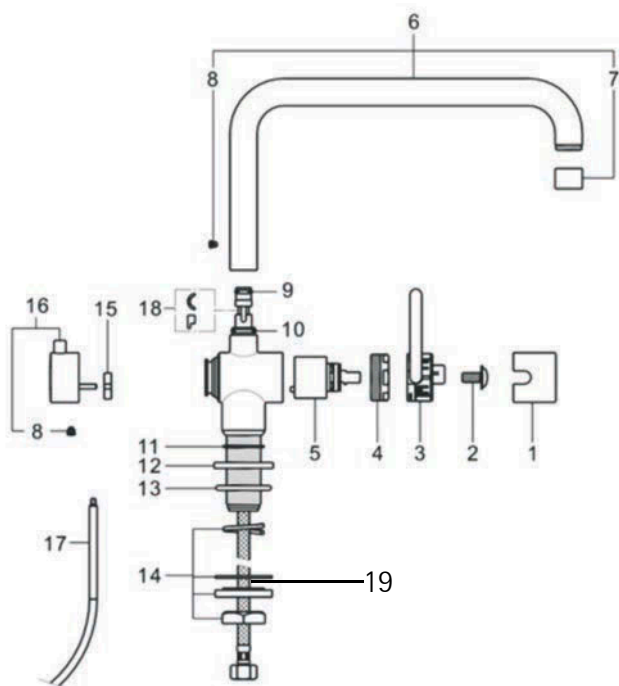
Sulla calotta (1) è stata aggiunta l'indicazione di acqua fredda e calda.  
 La calotta è compatibile con il miscelatore precedente alla modifica.

**Codice colore xxx =**

420 = nichel satinato

su richiesta

404 = velour



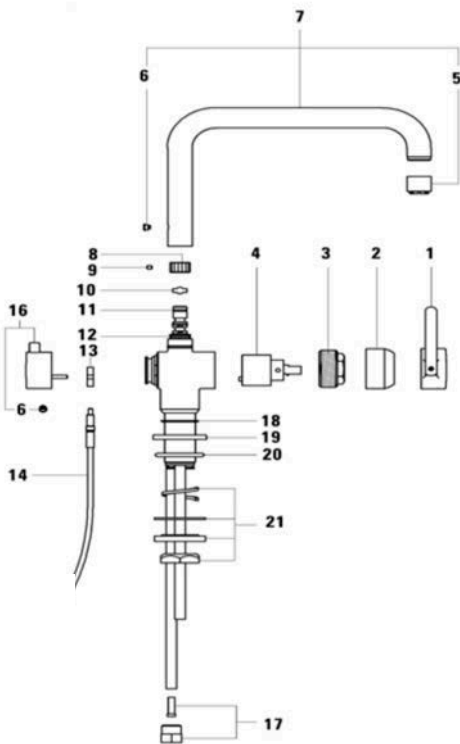
**Miscelatore con beccuccio orientabile 613 MND BZS 28**  
**Ad basso pressione**

Pos.	Parti di ricambio	Codice articolo bulthaup	Nota	Prezzi
1	Calotta per maniglia, ø42		su richiesta	
2	Calotta		su richiesta	
3	Dadi , M39 x 1,5		su richiesta	
4	Set parti di ricambio, ø35 (cartuccia)	<b>10000044221</b>		
5	Regolatore del getto ND, M22x1 (aeratore, ugello miscelazione aria)		su richiesta	
6	Vite a perno, M6	<b>10000133033</b>		
7	Beccuccio orientabile completo, 225 mm		su richiesta	
8	Anello di supporto 16-lati		su richiesta	
9	Perni filettati, M4	<b>10000133032</b>		
10	Segmento di battuta, 135°		su richiesta	
11	O-ring, 1,78 x 9,25	<b>10000133034</b>		
12	O-ring, 1,78 x 15,6	<b>10000133035</b>		
13	Rondella di trascinamento		su richiesta	
14	Tirante Bowden "Geberit" 062 Et "Lira" 063, L=440		su richiesta	
16	Manopola		su richiesta	
17	Accessorio ND		su richiesta	
18	O-ring, 1,5 x 32	<b>10000133036</b>		
19	Rosetta		su richiesta	
20	O-ring, 4 x 32	<b>10000133037</b>		
21	Set di fissaggio, M29 x 1,5		su richiesta	

**Codice colore xxx =**

420 = nichel satinato  
 765 = steel

su richiesta  
 non è più disponibile.



## Miscelatore per pannellatura 617 MHD

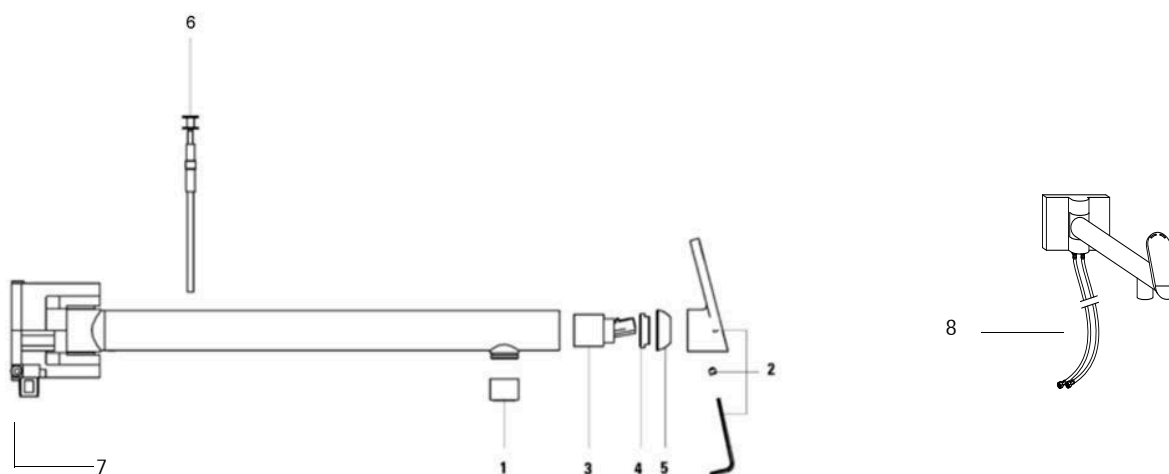
Pos.	Parti di ricambio	Codice articolo bulthaup	Nota	Prezzi
1	Ugello miscelazione aria completo, M22x1, (Perlator) Ugello miscelatore aria completo, nichel satinato Ugello miscelazione aria completo, rivestito in PVD Ugello miscelazione aria completo, velours	<b>10000133030</b> <b>10000142869</b> <b>10000133031</b>	su richiesta	
2	Maniglia completo Maniglia completo, nichel satinato Maniglia completo, rivestito in PVD Maniglia completo, velours	non è più disponibile. <b>10000142870</b> <b>10000132172</b>	su richiesta utilizzare il codice 10000142870	
3	Set parti di ricambio, Ø25 (cartuccia)	<b>10000142867</b>		
4	Dado di fissaggio, M27x1,5		su richiesta	
5	Tappo		su richiesta	
6	Tirante Bowden completo, 1200 mm	<b>10000120075</b>	su richiesta	
7	Guarnizione sagomata		su richiesta	
8	2 pezzi, tubo flessibile di collegamento 150 cm b3 Set di guarnizioni per rubinetto a parete	<b>10000109637</b> <b>10000146881</b>	su richiesta	

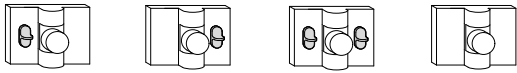
### Codice colore xxx =

404 = velours

420 = nichel satinato

422 = PVD



**Parti di ricambio****Codice articolo bulthaup****Nota**

## Prezzi

## Velours

Tappo di chiusura velours con bilanciere valvola sinistro	<b>10000118571</b>
Tappo di chiusura velours con bilanciere valvola destra	<b>10000118572</b>
Tappo di chiusura velours con bilanciere valvola sinistro e destra	<b>10000118573</b>
Tappo di chiusura velours senza bilanciere valvola	<b>10000118574</b>
Alzavalvola velours (solo sollevatore)	<b>10000149732</b>

## Rivestito in PVD

Tappo di chiusura rivestito in PVD, con bilanciere valvola sinistro	<b>10000142816</b>
Tappo di chiusura rivestito in PVD, con bilanciere valvola destra	<b>10000142817</b>
Tappo di chiusura rivestito in PVD, con bilanciere valvola sinistro e destra	<b>10000142818</b>
Tappo di chiusura rivestito in PVD, senza bilanciere valvola	<b>10000142819</b>
Alzavalvola in PVD (solo sollevatore)	<b>10000149731</b>

## nichel satinato

Tappo di chiusura nichel satinato con bilanciere valvola sinistro	su richiesta
Tappo di chiusura nichel satinato con bilanciere valvola destra	su richiesta
Tappo di chiusura nichel satinato con bilanciere valvola sinistro e destra	su richiesta
Tappo di chiusura nichel satinato senza bilanciere valvola	su richiesta

**Alzavalvola per pannello copertura**

Bilanciere valvola PVD	<b>10000149731</b>
Bilanciere valvola velours	<b>10000149732</b>

## Miscelatore Arwa Twin, partita maniglie fino al 2005 compreso

Pos.	Parti di ricambio	Codice articolo bulthaup	Nota	Prezzi
1	Cartuccia UNO con dado (pos. 3)	10000020947		
2	Cartuccia UNO, D37-G		non più disponibile!	
3	Dado di fissaggio UNO, M39x1,5		non più disponibile!	
4	Segmento di temperatura		non più disponibile!	
5	Calotta, D42		non più disponibile!	
6	Manicotto 2 pezzi		non più disponibile!	
7	Impugnatura in metallo, D42		non più disponibile!	
8	Coperchio, D42		non più disponibile!	
9	Chiave a brugola, SW 2		non più disponibile!	

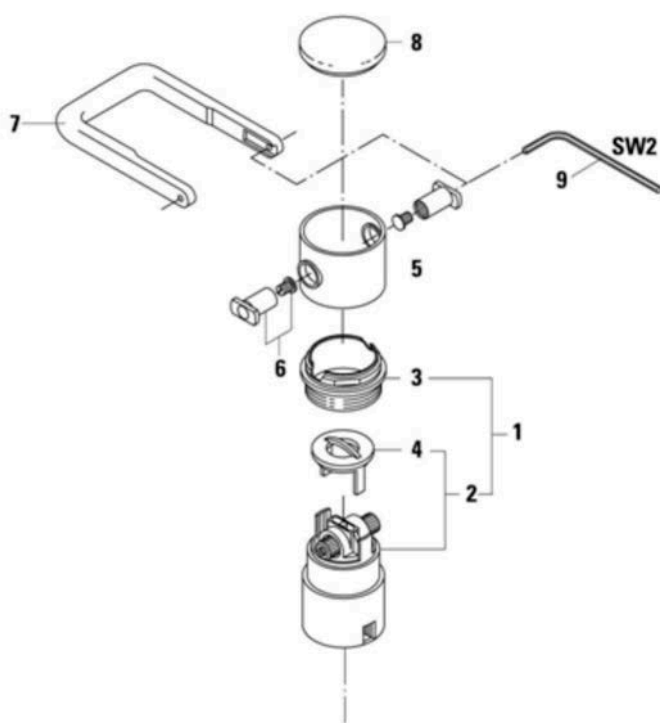
### Codice colore xxx =

765 = steel

non è più disponibile.

404 = velour

Esecuzioni speciali



## Miscelatore: ricambi generici

Parti di ricambio	Codice articolo bulthaup	Nota	Prezzi
Vite senza testa M5 x 5 per maniglia 615 MHD BZS(V) 28	10000133041		
Chiave a brugola per maniglia 615 MHD BZS(V) 28	10000133042		
Vite senza testa M4x5 bocca di erogazione 615 MHD BZS(V) 28	10000133039		
Chiave a brugola per bocca di erogazione 615 MHD BZS(V) 28	10000133043		
Attrezzo di montaggio per il fissaggio della maniglia 613 MHD/MND	10000133044		
Set attrezzi per 615 MHD BSZ(V) 28	10000133040		

## Miscelatore M90

### Parti di ricambio

Cartuccia per miscelatore M90

Codice articolo bulthaup

10000057358

Nota

su richiesta

Prezzi

## Dispenser detersivo antecedente 2006: ricambi non disponibili

su richiesta

su richiesta

## Dispenser detersivo fino al ottobre 2008



Bottiglia 350 ml, incl. adattatore

10000131042

t

## Dispenser detersivo dal novembre 2008



Bottiglia 350 ml, incl. adattatore

10000131042

t

Flacone del dosatore detersivo per KWB (ricambio) corto 10000108031 non più disponibile.



b system 25

Elenco dei componenti

bulthaup

Prezzi

**Cerniere „touch“**

1 pezzo con basetta a croce

**10000156768**

su richiesta

**Cerniera per anta „soft-close“**

1 pezzo con basetta a croce

**10000156767**

su richiesta

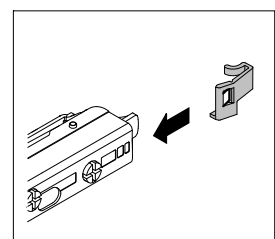
Sostituire sempre tutte le cerniere di un frontale.

**Tappi di copertura per cerniere clip**

20 pezzi

**50000136015**

b3 000

**Protezione da rilascio per cerniere a clip**

50 pezzi

**10000154889**

b3 000

**Cerniera per anta 165°**

1 pezzo

**10000001327**

su richiesta

Attenzione:  
Ordinare le basette separatamente.**Basetti**

3 pezzo per cerniere

**10000070227**

su richiesta

**Basette quadripolari**

3 pezzo per cerniere

**10000024701**

su richiesta



Prezzi

**Tappi di copertura per cerniere**

10 pezzi

**10000000172**

su richiesta

**Cerniere per anta „touch“**4 pezzi per:  
- Intaglio nel lato del corpo**50000108409**

b3 000

**Ferramenta „touch“**

3 pezzi per anta

**10000103083**

su richiesta

**Porta pignone con pignone**

1 coppia per variante maniglia

**10000102448**

su richiesta

**Ammortizzatore**

1 pezzo per cassetto/ estrazione

**10000102437**








su richiesta




**Copie chiusura automatica**

6 pezzi per cassetto/cassettone

**10000102205**

su richiesta

				Prezzi
	<b>Profilo della guancia con 2 pezzi terminali ml</b>	<b>WDP</b>	ml	su richiesta
	<b>Albero a molla per mobile a serranda</b>	45 cm	<b>10000035261</b>	su richiesta
	1 pezzo	60 cm	<b>10000035263</b>	su richiesta
		90 cm	<b>10000035266</b>	su richiesta
	<b>Ruota dentata per albero a molla</b>		<b>50000001072</b>	b3 000
	2 pezzi			
	<b>LED-3000K faretto ad incasso</b>		<b>LHE4WLED</b>	su richiesta
	1 pezzo, 4,2W colore luce 3000K „warm white“			
	<b>Convertitore per faretto a LED</b>		<b>LHEC4LED</b>	su richiesta
	1 pezzo, 220 - 240V, 50/60Hz 12V, mass. 1,67A, 20W			
	Mass. possibile 4 pezzi „LHE 4W LED“. Montaggio in mensola fattibile.			
	<b>Interruttore con cavo elettrico</b>		<b>LHE300SN</b>	su richiesta
	1 pezzo, Progettazione: possibile solo con una nuova mensola			
	<b>Cavo di collegamento 12 V</b>		<b>LHE100VKSLED</b>	su richiesta
	1 pezzo			

			Prezzi	
	<b>Leva di direzione b3, zincato per pannello della lavastoviglie</b> 1 pezzo	<b>5000003200</b>	b3	000
	<b>Cerniere a molla per TB GS</b> 3 pezzi	<b>1000003199</b>	su richiesta	
	<b>Supporti per mensole</b> 1 pezzo per bordo, B025 5	<b>10000106375</b>	su richiesta	

**Attenzione**

I pezzi di ricambio per il sistema cassette e cassettoni non vengono più offerti.

La ferramenta per l'anta a ribalta non è più disponibile.

Si prega di verificare la disponibilità di un articolo Standard direttamente in un negozio di ferramenta.