

bulthaup

Teileübersicht

05/26

bulthaup

Gültigkeit

Gültig ab 22.05.2026

Preise

Die Preisangaben sind unverbindliche Preisempfehlungen in EUR ohne MwSt.
Die erste Zahl der Typenbezeichnung gibt die jeweilige Produktgruppe

Liefer- und Zahlungsbedingungen

Für die Abwicklung der Aufträge mit bulthaup gelten unsere „Allgemeinen Lieferungs- und Zahlungsbedingungen“, die der Besteller mit der Auftragserteilung anerkennt.

Zur Beachtung

Änderungen, die dem technischen Fortschritt dienen, Farbabweichungen sowie Irrtümer einschließlich Druckfehler bei den Angaben in dieser Typenliste bleiben vorbehalten.

Klima

In unseren Produkten sind Bestandteile aus Holz und Massivholz in ausgesuchter Qualität enthalten, welche mit höchster handwerklicher und industrieller Sorgfalt verarbeitet werden.
Holz quillt und schwindet bei Feuchtigkeits- bzw. Hitzeeinwirkung. Maßänderungen, Verwerfungen und offene Fugen können die Folge sein. Ein gleichmäßiges Klima kann dies verhindern. Wir empfehlen für unsere Produkte ein Raumklima hinsichtlich Temperatur von ca: 20–23°C bei einer relativen Luftfeuchtigkeit von 40-60%.

Weitere Informationen durch

Bulthaup GmbH & Co KG
Aich, Werkstraße 6
84155 Bodenkirchen
Germany

Tel. +49 (0)8741 80 0
bulthaup.com

Umweltschutz und Sicherheit

Diese beiden wichtigen Themen gehören seit Jahren zur bulthaup-Produktphilosophie.
Aktuelle Prüfungsergebnisse vom Fraunhofer-Institut für Holzforschung in Braunschweig bestätigen die wohngygienisch einwandfreien Werte bezüglich der Formaldehydkonzentration in der Raumluft, gemäß der Emissionsklasse E1.

Die Sicherheit unserer Produkte wird von der Landes-Gewerbeanstalt (LGA) in Nürnberg überwacht. Unsere Programme sind mit dem Gütesiegel „Geprüfte Sicherheit“ ausgezeichnet.

bulthaup ist nach DIN EN ISO 9001 zertifiziert.






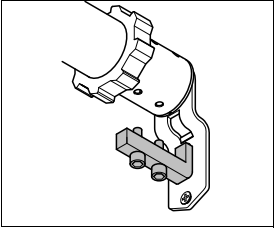

Teileübersicht**Seite**








bulthaup b3	4
bulthaup b2	28
bulthaup b1	32
b Solitaire	43
b technic	47
b Mischbatterien	59
b System 25	73





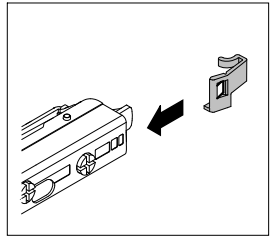


bulthaup b3








Teileübersicht








bulthaup

			Preise
	Bohrer für Wangen-Befestigung Ø 3,5 mm 2 Stück mit Bohrtiefen-Begrenzung 24 mm	50MON02	000
	Bohrer für Arbeitsplatten-Befestigung Ø 3,5 mm 2 Stück mit Bohrtiefen-Begrenzung 26 mm	50MON03	000
	Bohrer für Stützboden-Befestigung Ø 5 mm 2 Stück mit Bohrtiefen-Begrenzung 8 mm	50MON07	000
	Schlüssel für Arbeitsplatten-Verbinder 2 Stück	50MON04	000
	Bohrersatz für Montage Vertikalträger bestehend aus: 1 Konusbohrer 1 Hammerbohrer SDS Plus Driller 160 / Ø 8 mm 1 Hammerbohrer SDS Plus Pionter 210 / Ø 16 mm 1 Ausblaser 2 Bürsten 1 Ausdrückpistole	50MON05	000
	Arretierung für Federwelle für Rollladen-Schränke 80ARLxx, 80HRLxx	50MON09	000
	Service-Paket bulthaup b3	SERVICEb3	000
			Metallkoffer und Kunststoff-Container ausgestattet mit diversen Ersatzteilen. + 2 x 62ZVK300 (Seite 356) 4 x 62ZVB3 (Seite 356) 5 x LHE 100 VKS LED









			Preise
	Bohrschablone für Borde auf Wandpaneel inkl. 20 Verbindungsstifte Es kann vorkommen, dass sich bei nebeneinanderliegenden Borden, welche unterschiedlich belastet werden, unterschiedliche Absenkungen der Borde ergeben. Um dies zu verhindern, bieten wir Ihnen spezielle Verbindungsstifte an.	50MON14	000
	Verbindungsstifte 50 Stück	50000144348	000
	Bohrlehre für Halteclips am Oberschrank, für Endprofil seitlich, 2,5 cm tief	50MON08	000
	Bohrschablone TMSC Für den Umbau von einer auf zwei Bodenführungen bei der Korpusbreite 60/ 75 cm	8SCHABLTMSC	000
	Bohrschablone Nova-Pro Für den Umbau des Führungssystems 50 G5-S auf Grass Nova-Pro-TMSC	80BOSCHNOVPRO	000
	Ausbesserungswachs silbergrau 1 Stück	50000114303	000
	Edge Seal 2 1 Kartusche 80 ml Kleber zum Versiegeln - Ausschnitte - Arbeitsplatten-Hinterkante - Bohrungen - Schnittkante der Wange Jeder Küche wird werkseits ein „Edge Seal 2“ mitgegeben.	50000139540	000
	Fugendichtmasse für flächenbündig eingebaute Kochfelder 1 Kartusche 150 ml 1 Reinigungstuch 4 m Rundschnur Farbe schwarz Farbe grau Farbton passend zum Gaggenau CX 480	50000144342 50000144343	000 000








			Preise
	Clip-Scharniere 110° 4 Stück	50000145472	000
	Clip-Scharniere „touch“ 4 Stück	50000145474	000
	Abdeckkappen für Clip-Scharniere 20 Stück	50000136015	000
	Grundplatten für Clip-Scharniere incl. Euroschrauben 6,3 x 13 4 Stück	50000145473	000
	Türöffnungsbegrenzer 85° 50 Stück für Clip-Scharniere Die Verwendung des Türöffnungsbegrenzer 85° bei Schränken mit Innenschüben Auszügen ist nicht möglich.	50000118561	000
	Abklippschutz für Clip-Scharniere 50 Stück	10000154889	000
	Türpuffer, 6 mm hoch 50 Stück für Türen und Klappen mit Griff/ Eingriff	50000107623	000
	Türpuffer, 1 mm hoch 50 Stück für Türen und Klappen mit Beschlag TM	50000107927	000




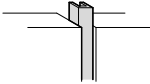
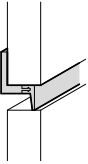
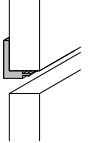


			Preise
	Beschläge für Tür „touch“ 4 Stück für: - Ausfräsung in der Korpusseite - Grundplatte (5000107662)	50000108409	000
	Grundplatten „touch“ 4 Stück zum Aufschrauben auf Korpusseite	50000107662	000
	Inserts für Tür „touch“ 4 Stück	50000107928	000
	Fachbodenträger 50 Stück, Ø 3 mm	50000124410	000
	Fachbodenträger 20 Stück, Ø 3 mm für Glas-Fachböden und Vollauszug-Schränke	50000115744	000
	Abdeckungen für Lochreihe 50 Stück, Ø 5 mm	50000121114	000
	Griffschrauben 50 Stück M4 x 22 mm	50000107786	000

			Preise
	Hülsen für Griffschrauben 50 Stück für Funktionsbox und Glasklappenschränke	50000110039	000
	Korpusverbindungs-Schrauben 40 Stück M4 x 20 mm	50000020387	000
	Hülsen für Verbindungs-Schrauben 40 Stück	50000020388	000
	Torx-Schrauben M4 x 16 mm 40 Stück Griffschrauben für Funktionsbox	50000110011	000
	Schrauben 4,5 x 26 mm 50 Stück zur Befestigung der Arbeitsplatte auf Unterschrank	50000109781	000
	Schrauben 4,5 x 23 mm 50 Stück zur Befestigung der Wangen und Pass-Stücke zur Befestigung der Arbeitsplatte auf 16 mm Stützboden	50000107584	000
	Schrauben 4,5 x 30 mm 50 Stück	1140004222	b1 000








			Preise
	Halteclips für Endprofil 6 Stück für Wandpaneel	50000107597	000
	Halteclips für Endprofil 6 Stück für Wangen	50000112717	000
	10 Endkappen, silbergrau	50000118375	000
	10 Endkappen, graphit	50000118380	000
	10 Endkappen, edelstahl-farbig	50000118381	000
	10 Endplättchen, silbergrau	50000112744	000
	10 Endplättchen, edelstahl-farbig	50000116872	000
	10 Endplättchen, graphit	50000116871	000
	Schienenhalter für WHS bei VT b3 1 Stück	50MBVTWHS	000
	Verbindungsclips Gehrung kompl 1 Satz für 90° Sockeleckverbindung	50000124980	000
	Winkel verzinkt, 12 x 17,5 mm 8 Stück zur Verbindung Spüleblende an Arbeitsplatte	50000113704	000


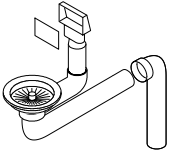

			Preise
	Aufhänger oben 6 Stück für Unterschrank und Hochschrank	50000109772	000
	Aufhänger unten 6 Stück für Unterschrank und Hochschrank	50000107537	000
	Aufhänger oben 6 Stück für Oberschrank	50000109737	000
	Aufhänger unten 6 Stück für Oberschrank	50000109736	000
	Aufhänger 6 Stück für Unterschrank und Hochschrank Systemtiefe 45	50000116474	000
	Aufhänger 2 Stück für Geräte-Unterschrank Typenreihe 81	50000111875	000
	Quermutterbolzen 50 Stück	50000107539	000
	Schrauben M6 x 50 50 Stück für Quermutterbolzen	50000107540	000

			Preise
	Tragewinkel 8 Stück für Rückwand-Verkleidung	50000109899	000
	Arbeitsplatten-Verbindungsbeschläge 4 Stück	50000114543	000
	4 Stück, 8 cm hoch	50000109018	000
	4 Stück, 10 cm hoch	50000115118	000
	4 Stück, 12 cm hoch	50000115120	000
	4 Stück, 14 cm hoch	50000115122	000
	Abdeckkappen 20 Stück für Sockelfussverstellung	50000109910	000
	Halter für Sockelblende 6 Stück	50000125361	000
	Sockelbefestigung 5 Stück mit Schrauben Montageanleitung	50000149729	000
	6,3 cm hoch, (8 cm Sockel), 2 Stück	50000121300	000
	8,3 cm hoch, (10 cm Sockel), 2 Stück	50000121301	000
	10,3 cm hoch, (12 cm Sockel), 2 Stück	50000121302	000







			Preise
	Endplättchen 15 Stück für Wange (1 cm dick)	50000121505	000
	Wangendichtprofil 10 mm 10 mm, 2 Endstücke pro lfm, max 240 cm	50WDP	000
	Sockeldichtprofil graphit 16 mm pro lfm, max 500 cm	10000111948	000
	Fugendichtprofil, vertikal mit Trägerprofil 1 Stück, 220 cm breit	50PR220WVK	000
	Fugendichtprofil, horizontal mit Trägerprofil pro lfm Dekore: 14 silbergrau 26 graphit	50PRWHK	000
	Trägerprofil, vertikal/ horizontal für Fugendichtprofile pro lfm	50000109486	000
	Montageprofil Aluminium 3,5 cm tief, 2,5 cm hoch max. 280 cm breit Zur Befestigung von Pass-Stücken, Deckenblenden und Plattenmaterial.	50MOP35x25 pro lfm	000
	Minifix-Gehäuse 15 Stück	50000000274	000

Alxx

			Preise
	Minifix-Bolzen 24 mm 15 Stück	50000109905	000
	Winkelbleche für Stützböden 4 Stück	50000109906	000
	Z-Winkelbleche für Stützböden 2 Stück	50000109907	000
	Dampf-Abweisblende für voll-integrierte Geschirrspüler für Geschirrspüler unter Arbeitsplatte 16 mm gekantet	50000132738	000
	30 mm gekantet	50000132899	000
	46 mm gekantet	50000132878	000
	Dampf-Abweisblende für voll-integrierte Geschirrspüler für hoch eingebauten Geschirrspüler 16 mm gekantet	50000110261	000
	30 mm gekantet	50000120420	000
	46 mm gekantet	50000120404	000
	Dampf-Abweisblende für teil-integrierte Geschirrspüler	50000111917	000
	Schutzboden Edelstahl Unterschrank 41,6 cm breit, 53,3 cm tief	50000118885	000
	Unterschrank 56,6 cm breit, 53,3 cm tief	50000118887	000
	Unterschrank 71,6 cm breit, 53,3 cm tief	50000118889	000
	Unterschrank 86,6 cm breit, 53,3 cm tief	50000118890	000
	Unterschrank 101,6 cm breit, 53,3 cm tief	50000118891	000
	Unterschrank 116,6 cm breit, 53,3 cm tief	50000118893	000
	Schutzboden für Geräteschrank 56,6 cm breit, 57,3 cm tief	10000111491	000

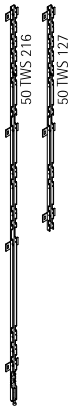
			Preise
	Winkelschienen Geräteschrank 2 Stück	50000110395	000
	Verbindungsclips Rollo 20 Stück	50000109926	000
	Zahnkranz für Federwelle 2 Stück	50000001072	000
	Ablaufgarnitur ohne Drehknopf 1 Stück	50000038311	000
	Ablaufgarnitur, flach 1 Stück	50000124597	000
	Ventilkorb mit Arretierungskugel 1 Stück zum Austausch gegen den mitgelieferten Standard-Ventilkorb, nur zu verwenden, wenn explizit Handbedienung gewünscht wird.	50000138874	000
	Dichtung für Ventilkorb 1 Stück	10000133250	000
	Mehrgelenk-Scharnier TB..GS, 2 2 Stück	50000113016	000
	Lenkhebel b3, verzinkt 1 Stück für Geschirrspüler-Blende	50000003200	000

			Preise
	Aufsatzschrank mit Dreh-Schiebetür		
	1 Stück 60 cm	10000135110	000
	1 Stück 90 cm	10000135111	000
	Pro Schrank werden 2 Stück benötigt. Breite 120 cm, 4 Stück 60 cm verwenden		
	Verbindungsstift Hochschrankfront mit Distanzscheibe		
	4 Stück	50000113396	000
	20 m Dichtlippe für Wandabschlussprofil für 50 PR APM 2		
	Farbe graphit: für Wandabschlussprofil in aluminium graphit oder edelstahl-farbig	50000016535	000
	Farbe silbergrau: für Wandabschlussprofil in aluminium natur	50000140611	000
	20 m Rundschnur	50000016536	000
	für Wandabschlussprofil 50 PR AP 2 + 50 PR APM 2		

			Preise
	Abfallbehälter gross, 17 ltr. 1 Stück	10000027391	000
	Abfallbehälter klein, 8 ltr. 1 Stück	10000027392	000
	Abfallbehälter, 26 Liter, b3 1 Stück	10000123366	000
	Abfallbehälter, Schweiz 40 ltr 1 Stück	50000147608	000
	Abfallbehälter, Schweiz 17 ltr 1 Stück	50000147610	000
	Abfallbehälter, Schweiz 3 ltr 3 Stück	50000147607	000

Preise

Preise



Träger für Wandhängeschiene, systemhoch

216 cm hoch
neben Küchenzeile **50TWS216P**

000

oberhalb der 1 cm Arbeitsplatte **50TWS127P**

000



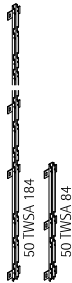
Träger für Wandhängeschiene, mittelhoch

152 cm hoch
neben Küchenzeile **50TWS152P**

000

oberhalb der 1 cm Arbeitsplatte **50TWS62P**

000



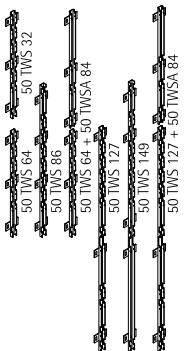
Aufsatz-Träger für Wandhängeschiene

84 cm hoch **50TWSA84P**

000

184 cm hoch **50TWSA184P**

000



Träger für Wandhängeschiene für raumhohe Planungen mit höhenvariablen Oberschränke ohne Wandpaneel (50WP61 / 50WP57)

für Korpushöhe 32,0 bis 63,9 cm **50TWS32P** 000

für Korpushöhe 64,0 bis 85,9 cm **50TWS64P** 000

für Korpushöhe 86,0 bis 100,3 cm **50TWS86P** 000

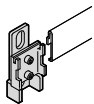
für Korpushöhe 100,4 bis 148,0 cm **50TWS64P + 50TWSA84P**

mit Wandpaneel (50WP61 / 50WP57)

für Korpushöhe 64,1 bis 85,9 cm **50TWS127P** 000

für Korpushöhe 86,0 bis 100,3 cm **50TWS149P** 000

für Korpushöhe 100,4 bis 148,0 cm **50TWS127P + 50TWSA84P**

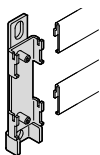


Halter für Wandhängeschiene

50MBWHSP

000

1 Stück

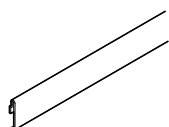


Halter für 2 Wandhängeschienen

50MBWHS2P

000

1 Stück



Wandhängeschiene
max. 600 cm breit

50WHSP
pro lfm

000

Preise



Gasfeder b3, ab September 2007

50 N, 244 mm, 2 Stück	50000155310	000
80 N, 244 mm, 2 Stück	50000155311	000
100 N, 244 mm, 2 Stück	50000155312	000
120 N, 244 mm, 2 Stück	50000155313	000
160 N, 244 mm, 2 Stück	50000155314	000

200 N, 244 mm

Für den Austausch, Gasfedern mit 160 N, 244 mm 50000155314 verwenden.



Gasfeder kurz b3, ab September 2007

80 N, 164 mm, 2 Stück	50000155315	000
120 N, 164 mm, 2 Stück	50000155789	000



Befestigungsset für Gasfedern

2 Stück Frontbefestiger
2 Stück Seitenbefestiger
Montagezubehör

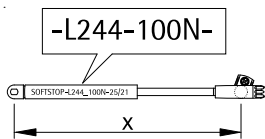
50B001 000

Planung:

Nachrüstset für 2 Gasfedern, erforderlich für den Einbau aktueller Gasfedern mit Liefertermin bis August 2007.

Planung:

Die benötigten Angaben für die Bestellung sind auf den Gasfedern aufgedruckt.



Die Angabe der Länge (x), ist der Abstand zwischen den beiden Drehpunkten.

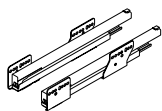
Programme Klappenhöhe 316 mm									Korpusbreiten in mm							
									300-600	600	750	762	900	1050	1200	
DFK4	DFAx	ML1x	ML2x	HL1x	HL2x	SIL1	SIL2		Griff T/M	2 x 50 N	2 x 80 N	2 x 80 N	2 x 80 N	2 x 80 N	2 x 80 N	2 x 80 N
EIVH	EIHH	KIVH	KIHH	NUVH	NUHH	AFSH	NUSH									
EIVS	EIVB	EIHB	ESVB	ESHB	ESVS	SFVH	SFHH									
NHHB	NUVS	A1Ax	A2Ax	A3Ax	LLAX	EIVM	E4VM	NUVM								
CNxx									Griff	2 x 80 N	2 x 80 N	2 x 80 N	2 x 80 N	2 x 80 N	2 x 80 N	2 x 120 N
CNxx									T/M	2 x 80 N	2 x 80 N	2 x 80 N	2 x 80 N	2 x 80 N	2 x 80 N	2 x 80 N

Programme Klappenhöhe 476 mm									Korpusbreiten in mm							
									333-600	600	750	762	900	1050	1200	
DFK4	DFAx								Griff	2 x 100 N	2 x 100N	2 x 100 N	2 x 120 N	2 x 120 N	2 x 160 N	2 x 160 N
ML1x	ML2x	HL1x	HL2x	Sil1	Sil2	EIHH	KKIVH	KIHH	Griff	2 x 100 N	2 x 100 N	2 x 100 N	2 x 100 N	2 x 120 N	2 x 120 N	2 x 160 N
NUVH	NUHH	AFSH	NUSH	EIVS	EIVB	EIHB	ESVB	ESHB								
ESVS	SFVH	SFHH	NUVB	NUHB	NUVS	EIVH										
A1Ax	A2Ax	A3Ax	EIVM	E4VM	NUVM				Griff	2 x 100 N	2 x 100 N	2 x 120 N	2 x 120 N	2 x 120 N	2 x 160 N	2 x 160 N
LLAX									Griff	2 x 100 N	2 x 100 N	2 x 120 N	2 x 120 N	2 x 160 N	2 x 160 N	2 x 160 N
DFK4	DFAx								T/M	2 x 100 N	2 x 100N	2 x 100 N	2 x 100 N	2 x 120 N	2 x 120 N	2 x 160 N
ML1x	ML2x	HL1x	HL2x	Sil1	Sil2	EIHH	KKIVH	KIHH	T/M	2 x 100 N	2 x 100 N	2 x 100 N	2 x 100 N	2 x 100 N	2 x 120 N	2 x 120 N
NUVH	NUHH	AFSH	NUSH	EIVS	EIVB	EIHB	ESVB	ESHB								
ESVS	SFVH	SFHH	NUVB	NUHB	NUVS	EIVH										
A1Ax	A2Ax	A3Ax	EIVM	E4VM	NUVM				T/M	2 x 100 N	2 x 100 N	2 x 100 N	2 x 100 N	2 x 120 N	2 x 160 N	2 x 160 N
LLAX									T/M	2 x 100 N	2 x 100 N	2 x 120 N	2 x 120 N	2 x 120 N	2 x 160 N	2 x 160 N
CNxx									Griff T/M	2 x 100 N	2 x 120 N	2 x 160 N	2 x 160 N	2 x 160 N	2 x 160 N	2 x 160 N

Programme Klappen, Sonderhöhen									Klappenhöhe in mm											
									236		236		250		260		356		396	
									Korpusbreite in mm											
DFK4	DFAx	ML1x	ML2x	HL1x	HL2x	Sil1	Sil2	EIHH	Griff T/M	2 x 80 N kurz	2 x 120 N kurz	2 x 80 N kurz	2 x 80 N kurz	2 x 80 N	2 x 100 N					
KIVH	KIHH	NUVH	NUHH	AFSH	NUSH	EIVS	EIVB	EIHB												
ESVB	ESHB	ESVS	SFVH	SFHH	NUVB	NUHB	NUVS	A1Ax												
A2Ax	A3Ax	LLAx	EIVM	E4VM	NUVM	CNxx	EIVH													

Preise

**Führungssystem 50
Stahlschub / Auszug, Soft-Close
2004 - 08.2012**



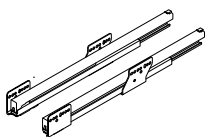
**Führung 1 P Nova Pro SC
Systemtiefe 45**

1 Paar Auszugführungen SC

Montagezubehör 80 SET NOVAPR SC, bei Erstumrüstung separat mit dazu bestellen.

8AZF45NOVAPSC

000



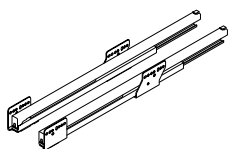
**Führung 1 P Nova Pro SC
Systemtiefe 65**

1 Paar Auszugführungen SC

Montagezubehör 80 SET NOVAPR SC, bei Erstumrüstung separat mit dazu bestellen.

8AZF65NOVAPSC

000



**Führung 1 P Nova Pro SC
Systemtiefe 75**

1 Paar Auszugführungen SC

Montagezubehör 80 SET NOVAPR SC, bei Erstumrüstung separat mit dazu bestellen.

8AZF75NOVAPSC

000



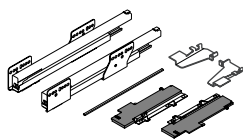
Austauschset Nova-Pro Soft-Close

Montagezubehör zur Erstumrüstung auf Nova-Pro Soft-Close.

80SETNOVAPRSC

000

**Führungssystem 50
Stahlschub/ Auszug, Touch-mechanisch**



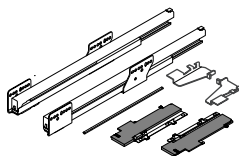
**Führung 1 P Nova Pro TM
Systemtiefe 45**

1 Paar Auszugführungen TMSC

Montagezubehör 80 SET NOVAPR TM bei Erstumrüstung separat mit dazu bestellen.

8AZF45NOVAPTM

000



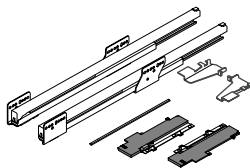
**Führung 1 P Nova Pro TM
Systemtiefe 65**

1 Paar Auszugführungen TMSC

Montagezubehör 80 SET NOVAPR TM bei Erstumrüstung separat mit dazu bestellen.

8AZF65NOVAPTM

000



**Führung 1 P Nova Pro TM
Systemtiefe 75**

1 Paar Auszugführungen TMSC

Montagezubehör 80 SET NOVAPR TM bei Erstumrüstung separat mit dazu bestellen.

8AZF75NOVAPTM

000



**Austauschset Nova-Pro
Touch-mechanisch**

Montagezubehör zur Erstumrüstung auf Nova-Pro Touch-mechanisch.

80SETNOVAPRTM

000

Preise

Führungssystem 80 SC / 80 TM

ab dem 08 / 2021 TMS

Umbau Führungssystem EVO auf TMS, auf Anfrage möglich



Führung 45 VA30

1 Paar
Systemtiefe 45
Zuladung 20 Kg

8AZF45VA30

000



Führung 45 VA40

1 Paar
Systemtiefe 45
Zuladung 30 Kg

8AZF45VA40

000



Führung 45 VA60 mit BF

1 Paar mit Bodenführungen
Systemtiefe 45
Zuladung 45 Kg

8AZF45VA40BF

000



Führung 65 VA40

1 Paar
Systemtiefe 65
Zuladung 30 Kg

8AZF65VA40

000



Führung 65 VA60

1 Paar
Systemtiefe 65
Zuladung 45 Kg

8AZF65VA60

000



Führung 65 VA60 mit BF

1 Paar mit Bodenführungen
Systemtiefe 65
Zuladung 55 Kg

8AZF65VA60BF

000



Führung 75 VA60

1 Paar
Systemtiefe 75
Zuladung 45 Kg

8AZF75VA60

000
















Mehrpreis für Führungen mit Touch







1 Set







MPTM





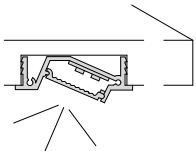
000

			Preise
	Tipmatic-Activator Set 1 Paar für TMSC	10000154038	000
	Verstelladapter, 1 Paar 1 Satz für TMSC / Evo	8ZVAST2	000
	Tipmatic-Einheit Set für VA40/ VA60 1 Satz für TMSC	10000154036	000
	Tipmatic-Einheit Set für VA30 1 Satz für TMSC	10000154034	000
	Rastkupplung 5 Paar für Lignum und Alu Schub/ Auszugwannen, TMSC / Evo	8ZRKLA	000
	Rastkupplung 1 Paar für Stahl Schub/ Auszugwannen, TMSC / Evo	8ZRKST	000
	Sensomatic-Set b3 1 Stück für Einbau-Kühlgeräte	10000139825	000
	Ausschub-Einheit TE 1 Stück für Schub, Auszug	50000129665	000
	Dämpfer (Airmatic Fa. Grass)	10000102437	000

			Preise
	Fronthaken Schub/Auszug 10 Stück für Stahlwanne ab 09 / 2012 TMSC und EVO	8ZFH	000
	Fronthaken Schub 70 mm hoch 10 Stück für Stahlwanne ab 09 / 2012 TMSC und EVO	8ZFH7	000
	Adapter T/L 1 Paar für b3 Stahlwanne bis Mitte 2012	50000107551	000
	Verriegelungseinheit rechts TM 1 Stück für b3 Lignum/Alu bis Mitte 2012	50000129653	000
	Verriegelungseinheit links TM 1 Stück für b3 Lignum/Alu bis Mitte 2012	50000129652	000

			Preise
	0,2 ltr. Edelstahl-Pflegemittel	50000006408	000
	Reinigungsschwamm für Laminat-Arbeitsplatten 3 Stück	50000133467	000
	Reinigungs-Set für Kunststein 250 ml Reiniger 100 ml Intensiv-Reiniger	50SETAPKSM	000
	Reiniger für Kunststein 500 ml	50000134800	000
	Intensiv-Reiniger für Kunststein / Edelstahl 250 ml	50000134798	000
	Pflegemittel-Set für Hochglanz-Acryl	50SETAC	000







			Preise
	<p>Universal Reinigungspaste 125 g für Laminat, Mattlack, Furnier, Granit, Quarzit und Aluminium natur / grau / bronze / sandbeige Edelstahl</p> <p>Nicht für Brillantlack, Softtouch-Lack und Acryl.</p>	50000140463	000
	<p>Reinigungs-Set für Softtouch-Lack 500 ml inkl. Baumwolltuch</p>	50000142371	000
bulthaup b3s Ersatzteile			
	<p>b3s, Sockelfuss und Gewindebuchse bis 09/2012 1 Stück</p>	57000132459	000
	<p>b3s, Tip On Beschlag inkl. Gegenstück 1 Stück</p>	57000132432	000
	b3s, Garderobenstange 60	57000131940	000
	b3s, Garderobenstange 76	57000131941	000
	b3s, Garderobenstange 117	57000131942	000
bulthaup b3 55			
	<p>Clip-Scharnier b3/55 4 Stück</p>	55000119724	000

				Preise	
	Endkappe transparent für Flügelleuchte 1 Paar, links / rechts	50000127650		t	000
	Ersatz-Leuchtstofflampe für Flügelleuchten FQ Röhre, „cool white“ Lichtfarbe 840 59 cm breit, 24 W, „cool white“ 89 cm breit, 39 W, „cool white“ 119 cm breit, 54 W, „cool white“ 149 cm breit, 80 W, „cool white“ Energieeffizienzklasse 	10000108597 10000108598 10000108599 10000108600			000 000 000 000
	Zubehörset für LED-Leuchte 1 Set für Aufsatz Drehschiebetürenschrank	10000135016		b3	000
	LED-Leuchtenprofil, warm white LED-Leuchtenprofil, cool white inclusive Converter	50LDEPW 50LDEPC	pro lfm pro lfm	b3 b3	000 000

bulthaup b2

Teileübersicht

bulthaup









			Preise
	Klipsicherungen, Wand 4 Stück	19000131760	000
	Klipsicherungen, Boden 4 Stück für Werkschrank und Geräteschrank	19000127300	000
	Klemmteil Halteschiene 10 Stück mit Schrauben	19000125411	000
	Lappenband 1 Stück Edelstahl für Koffertür	19000126194	000
	pro Lappenband werden 4 Schrauben für die Abdeckplatten benötigt (10000106594)	10000106594 (ab 2013) (Spax 4x30 Torx 20) 10000127803 (bis 2013) (Senkkopfschrau_M4x6 DIN10642_b2)	
	1 Rahmentür-Scharnier links oben, 1 Stück links unten, 1 Stück rechts oben, 1 Stück rechts unten, 1 Stück Edelstahl, 1 Stück	19000126195 19000126197 19000126196 19000126198	000 000 000 000
	Modul-Dichtprofil 1 Stück für b2 Werkbank	19000125649	000

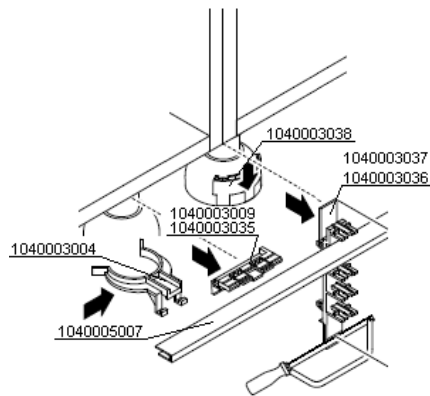
		Preise	
	Abfallbehälter grau, 32 ltr 1 Stück	19000131249	000
	Mülleimer 8 Liter b3 1 Stück	10000027392	b3 000
	Deckel Müllsystem Nussbaum 2 Stück	10000125975	000
	Deckel Müllsystem Eiche 2 Stück	10000125964	000


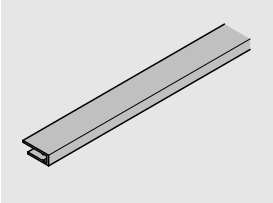
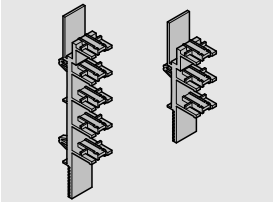
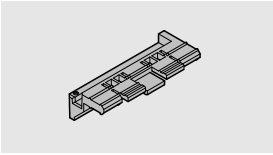

bulthaup b1

Teileübersicht

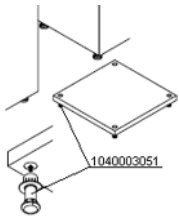
bulthaup

			Preise
	Türpuffer, 4 mm hoch (ab 03.2010) Bohrung Ø 5 mm 50 Stück	1140003017	000
	TIP-ON Clip-Scharnier b1 1 Stück	1140004018	000
	TIP-ON Kreuzmontageplatte 1 Stück	1140004011	000
	Fachbodenträger 50 Stück, Ø 3 mm	50000124410	b3 000
	Korpusverbindungs-Schrauben 40 Stück M4 x 20 mm	50000020387	b3 000
	Hülsen für Verbindungs-Schrauben 40 Stück	50000020388	b3 000
	Sockelgrundplatte 1 Stück	1140003001	000
	Sockelfuß 6 cm hoch 4 cm hoch nur für 11 UEK 1 Stück	1140003002	000
		1140003012	000
	Sockelfuß 10 cm hoch 8 cm hoch nur für 11 UEK 1 Stück	1140003003	000
		1140003012	000
	Abdeckkappe, weiß Ø 13/10 mm für Sockelfussverstellung Mindestbestellmenge 20 Stück	1140003023	000



			Preise
	Sockelblenden-Klammer Mindestbestellmenge 10 Stück	1140003004	000
	Sockelblenden-Profil, aluminium Für alten Lamellensockel bis 08.2009 Klemmprofil, aluminium, 4000 mm Haltesteg, aluminium, 250 mm	1140005007	pro lfm 000 nicht mehr lieferbar nicht mehr lieferbar
	Clip für Lamellen für 10 cm Sockelhöhe	1140003036	000
	für 6 cm Sockelhöhe Mindestbestellmenge 10 Stück	1140003037	000
	Klammerhalter für Sockelblende mit Lamellen Mindestbestellmenge 10 Stück	1140003035	000
	Klammerhalter zum Einnuten für Sockelblende, glatt Mindestbestellmenge 10 Stück	1140003009	000

Preise



Sockelfuß für Sockelunterbau

1140003051

000



Schubkastenführung 40 kg Movento

1140004101

000

1 Paar

Schubkastenführung 60 kg Movento

1140004102

000

für Auszüge ab B x H: 89,7 x 37,2 cm

1 Paar



Kupplung für Schubkastenführung und Auszugführung

links, 1 Stück

1140004103

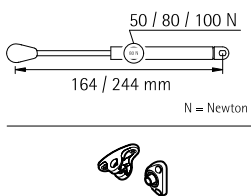
000

rechts, 1 Stück

1140004104

000

erforderlich, wenn die Schub/ Auszugwanne vor dem 06.2019 geliefert wurde



Gasfedern für Klappe

Für 1 Klappe werden immer zwei Gasfedern benötigt!

Gasfeder 80N, 164 mm, 2 Stück

11000155306

000

Gasfeder 50N, 244 mm, 2 Stück

11000155305

000

Gasfeder 80N, 244 mm, 2 Stück

11000155307

000

Gasfeder 100N, 244 mm, 2 Stück

11000155308

000

Gasfeder 160N, 244 mm, 2 Stück

11000155309

000




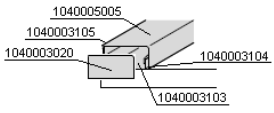
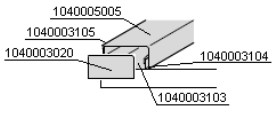




Beschlag für Gasfeder
Ab Lieferdatum 01.08.2022

11B001

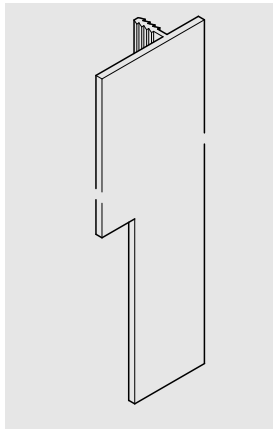
000

Programm	Klappenbreite 450 mm			
	Klappenhöhe in mm			
	217-316	317-436	437-477	
ML1X	2 x 80 N kurz	2 x 50N	2 x 80 N	

Programm	Klappenbreite 600 mm			
	Klappenhöhe in mm			
	217-316	317-387	387-456	457-477
ML1X	2 x 80 N kurz	2 x 50N	2 x 80 N	2 x 100N

				Preise
	Mehrgelenkscharnier für Geschirrspüler-Blende 1 Stück Mindestbestellmenge 2 Stück	1140004220		000
	Lenkhebel b1, verzinkt für Geschirrspüler-Blende 1 Stück	1140004225		000
	Arbeitsplattenverbinder 1 Stück Mindestbestellmenge 2 Stück	1140004223		000
	Wandabschlussprofil, aluminium	1140005005	pro lfm	000
	Aufnahmeprofil für Wandabschlussprofil	1140003103	pro lfm	000
	Endplättchen für Wandabschlussprofil 10 Endplättchen, silbergrau	50000112744	b3	000
	10 Endplättchen, edelstahl-farbig	50000116872	b3	000
	Dichtlippe für Wandprofil	1140003105	pro lfm	000
	Rundschnur für Wandprofil	1140003104	pro lfm	000

Preise

**Wangen-Abdeckprofil, aluminium**

46 mm breit

2090 mm, Ausklinkung rechts,
für linke Wange**1140005124**

000

2090 mm, Ausklinkung links,
für rechte Wange**1140005125**

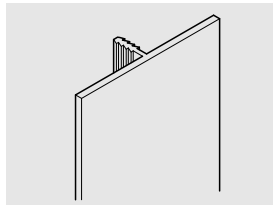
000

2950 mm, Ausklinkung rechts,
für linke Wange**1140005122**

000

2950 mm, Ausklinkung links,
für rechte Wange**1140005123**

000

**Wangen-Abdeckprofil, aluminium**

62 mm breit

1960 mm

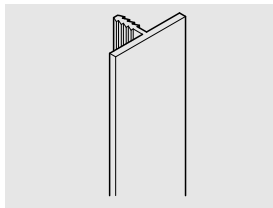
1140005115

000

2820 mm

1140005116

000

**Wangen-Abdeckprofil, Aluminium**

30 mm breit

910 mm lang

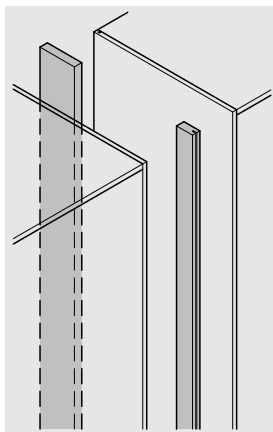
1140005111

000

3000 mm lang

1140005112

000

**Distanzleiste**

vorne, mit Nut K, 1960 x 60 x 30 mm

1140002015

000

vorne, mit Nut K, 2900 x 60 x 30 mm

1140002016

000

hinten K, 1960 x 137 x 30 mm

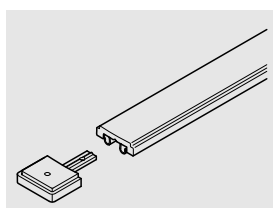
1140002020

000

hinten K, 2900 x 137 x 30 mm

1140002021

000

**Dichtprofil**

Wange unten

19 mm breit

1140003110

pro lfm

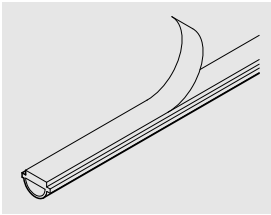

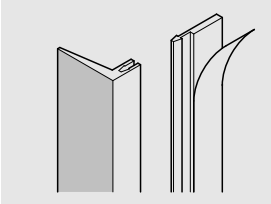
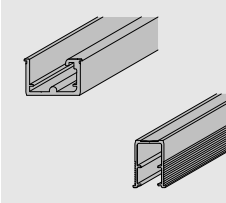
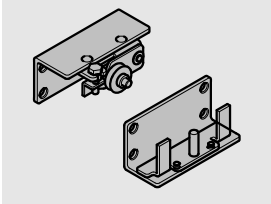

000

Endkappe Dichtprofil

1 Stück

1140003028

000

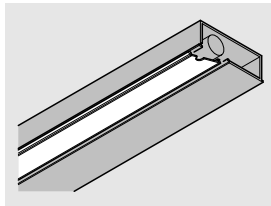
				Preise
	Sockeldichtprofil graphit 16 mm für Rückwandverkleidung - Boden pro lfm, max 240 cm	10000111948	pro lfm	b3 000
	Fugenprofil 4 x 15 mm für horizontale Fuge zwischen Paneelen	1140003113	pro lfm	000
	Dichtprofil, grau 12 mm	1140003106	pro lfm	000
	Trägerprofil für Dichtprofil für seitlichen Abschluss an Paneelen	1140003112	pro lfm	000
	Schienen für Schiebetür			
	Laufschiene, oben Führungsschiene, unten	1140004021 1140004022	pro lfm pro lfm	000 000
	Schiebetürbeschlag, komplett für Lack-Schiebetür je 2 Beschläge für oben und unten	1140004020		000
	Stopper-Set für Schiebetür incl. 1 Stopper für Schiebetür, unten (11400040322) 2 Stopper für Schiebetür, oben (11400040321)	1140004032		000

Preise



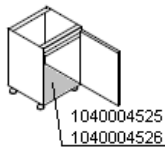
Netzkabel für Bordbeleuchtung
 200 cm lang, mit Spezialkupplung, ohne Netzstecker
 für 220 Volt
 für 120 Volt

1140008005 000
1140008006 000



Beleuchtungs-System LED (ohne Trafo)
 Lichtfarbe 4000 Kelvin
Beleuchtungs-System LED (ohne Trafo)
 Lichtfarbe 3000 Kelvin
Trafo für LED, 30 W, 110 - 230V
Trafo für LED, 60 W, 110 - 230V

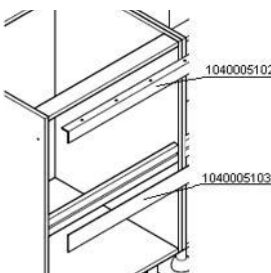
1140008030 pro lfm 000
1140008034 pro lfm 000
1140008033 000
1140008032 000



Bodenblech CN, 566,5 x 543 mm
Bodenblech CN, 866,5 x 543 mm

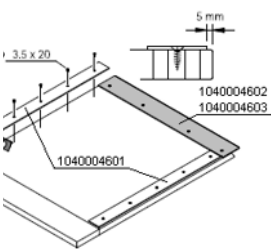
1140004525 000
1140004526 000

b1



Alu-Profil Griffleiste 45 x 30 x 3 mm
 Montage oben (EOP)
Alu-Profil Griffleiste 64 x 3 mm
 Montage mitte (EMP)

1140005102 pro lfm 000
1140005103 pro lfm 000



Aluminium Profil
 für 45-er Geschirrspüler-Front, oben
 446 x 80 x 3 mm
Aluminium Profil
 für 60-er Geschirrspüler-Front, oben
 596 x 80 x 3 mm

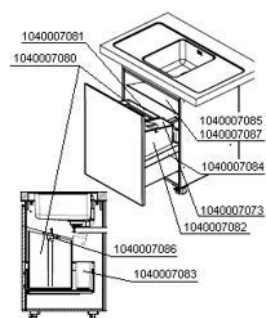
1140004602 000
1140004603 000

Aluminium Profil
 für Waschmaschinen-Front, oben
 666 x 80 x 3 mm

1140004604 000

Profil für Geschirrspüler-Front, seitlich
 693 x 50 x 3 mm

1140004601 000



Abfallbehälter für Auszug 60

1140007040

bis Feb. 2017

Preise

000

Abfallbehälter, 35 ltr

1140007080

ab 9-5-11 - bis Feb. 2017

000

Halterahmen für 35-Liter-Müllsäcke

1140007081

ab 9-5-11 - bis Feb. 2017

000

Abfallbehälter, 20 ltr

1140007082

ab 9-5-11 - bis Feb. 2017

000

Deckelhalter-Satz

1140007086

ab 9-5-11 - bis Feb. 2017

000

Abfallbehälter, 3 ltr

1140007083

ab 9-5-11 - bis Feb. 2017

000

Deckel für Abfallsystem, 600

1140007085

ab 9-5-11 - bis Feb. 2017

000

Deckel für Abfallsystem, 900

1140007087

ab 9-5-11 - bis Feb. 2017

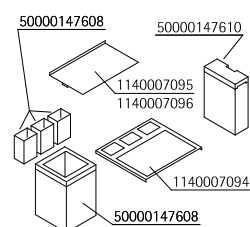
000

**Auflagerahmen, 600 für 35,
20 + 3 x 3 Liter**

1140007084

ab 9-5-11 - bis Feb. 2017

000



Abfallbehälter für Auszug 60

1140007044

ab Feb. 2017

000

Abfallbehälter für Auszug 90

1140007046

ab Feb. 2017

000

Abfallbehälter, 40 ltr

50000147608

ab Feb. 2017

000

Abfallbehälter, 17 ltr

50000147610

ab Feb. 2017

000

Abfallbehälter, 3 ltr (3 Stück)

50000147607

ab Feb. 2017

000

Deckel für Abfallsystem, 600

1140007095

ab Feb. 2017

000

Deckel für Abfallsystem, 900

1140007096

ab Feb. 2017

000

**Auflagerahmen, 600 für
35, 20 + 3 x 3 Liter**

1140007094

ab Feb. 2017

000

Ablaufgarnitur ohne Drehknopf
1 Stück

50000038311

b3

000

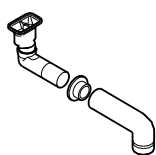


Ablaufgarnitur für 11 EBF 55

1140007113

000

1 Stück für Funktions-Flachbecken



Montageprofil

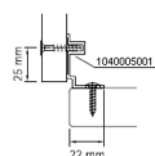
50MOP35x25

b3

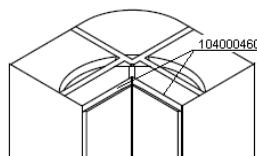
000

Aluminium
3,5 cm tief, 2,5 cm hoch
max. 280 cm breit

Zur Befestigung von Pass-Stücken,
Deckenblenden und Plattenmaterial.



Preise



Aluminium Profil für Karussellschrank-Front oben

1140004605

000

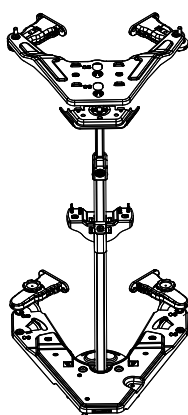
273 x 80 x 3 mm
Bei einer Umrüstung des Beschlages kann das Profil weiterhin verwendet werden.



Tablarboden UEK902

1140004234

000



UEK2 Eckbeschlag komplett

1140004273

000



UEK2 Satz Türverstellwinkel

1140004274

b1 000



Drehbodenträger für UEK902

10000119295

b3 000



Kurvenscheibe Weiß UEK902

10000119294

b3 000



Gleitlager mit Bund 11 UEK902

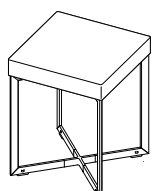
10000151863

000

b Solitaire

Teileübersicht

bulthaup



Auflage

für Rahmen 79 x 70 x 70
B x T: 70 x 70 cm
Eiche massiv, 12 cm hoch, 37,6 kg (Abb.)
Glas, 1,0 cm hoch, 12,2 kg
Edelstahl, 0,5 cm hoch, 19,1 kg
Auf Anfrage

75AL1270E

3EIM	3GLX	3CNX
------	------	------

000	-	-
-	000	-
-	-	000

75AL170E

75AL0570E

3GUS	3EIM
------	------



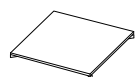
Rost 70

B x T x H: 61,3 x 61,3 x 5 cm
27,1 kg (3GUS)
3,8 kg (3EIM)
Auf Anfrage

75R070E

000	000
-----	-----

3EIX



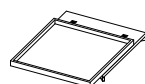
Tablar 70

B x T x H: 59,2 x 61,3 x 3,1 cm
7,8 kg
Auf Anfrage

75TA70E

000

3EIX



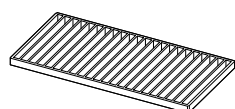
Auszugstablär 70

B x T x H: 59,2 x 61,3 x 9,0 cm
12,7 kg
Nach vorne und hinten ausziehbar
Innenmaße: 56,2 x 58,3 x 2,5 cm (B x T x H)
Auf Anfrage

75TAAZ70E

000

3EIM

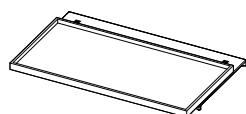


Rost 140

B x T x H: 129,2 x 64,1 x 5 cm
7,0 kg (3EIM)
Rost wird in 3GUS nicht angeboten
Auf Anfrage

75R0140E

000



Auszugstablär 140

B x T x H: 127,9 x 64,1 x 9,0 cm
25,4 kg
Nach vorne und hinten ausziehbar
Innenmaße: 124,9 x 61,1 x 2,5 cm (B x T x H)
Auf Anfrage

75TAAZ140E

000



Werkzeug-Set

Rändelbit
Drehmomentschlüssel
Tischwerkzeug
Spangenzlöser
Montageanleitung

75WZMONT

000



Tablarträger

4 Stück Adapter inkl. Schrauben für Rahmen

75ADR4

Preise

000



Abdeck-Spange für Tisch

1 Set

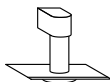
75STIAS

000

b technic

Teileübersicht

bulthaup



Ersatzteile für Dunstabzug mit Glasplatte

System / Typenreihen	25.0	DA xx WA xx; DA xx IA xx; DA xx WU xx; DA xx IU xx
	25.1/11/13/14/15/16	DA xx W xx; DA xx I xx; DA xx WOM xx; DA xx IOM xx
	25.17	D10 xx; D11 xx; D20 xx; D21 xx; 606 D10 xx; 606 D11 xx; 606 D20 xx; 606 D21 xx
	25.17	606 D10 und 606 D11 606 D20 und 606 D21

Ersatzteile	Type	System	Preis
-------------	------	--------	-------



Fettfilter
1 Stück zylindrisch, Metall

1000007816 25.1 - 25.17



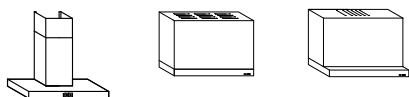
Ersatz-Aktivkohle
im Beutel

10000070433 25.0



Geruchsfilter
1 Set waschbar

DAEGF 25.16 / 25.17



Ersatzteile für Dunstabzug mit Flachschirm (10 cm)

System / Typenreihen	25.4	DWK xx
	25.5 / 25.51	DWF xx / D40 xx; D41 xx; D42 xx; D43 xx; D44 xx
	25.6 / 25.61	DIF xx / D50 xx; D51 xx; D52 xx
	25.7 / 25.71	DWS xx / D30 xx; D31 xx; D32 xx; D33 xx; D34 xx

Ersatzteile	Type	System	Preis
-------------	------	--------	-------



Fettfilter, Lampenausschnitt links

1 Stück für Abluft
50 x 27,5 cm

10000155377

25.4 - 25.71




Fettfilter, Lampenausschnitt rechts

1 Stück für Abluft
50 x 27,5 cm

10000155378

25.4 - 25.71



Fettfilter, ohne Lampenausschnitt

1 Stück für Abluft
50 x 30 cm

10000155379

25.4 - 25.71




Geruchsfilter

1 Stück waschbar
50 x 27,5 cm

10000033061

25.4 - 25.71

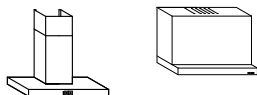


Geruchsfilter

1 Stück waschbar
50 x 30 cm

10000033063

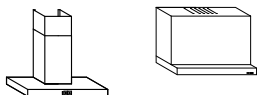
25.4 - 25.71



Elektrische Bauteile für Dunstabzug mit Flachschirm (7,5 cm)

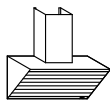
System / Typenreihen	25.81 / 25.82 / 25.83 25.91 25.101 / 25.102/ 25.103	DSA xx; DSE xx; DSU xx / 605 DWA xx; 605 DWE xx; 605 DWU xx DKA xx; DKE xx; DKU xx DDA xx; DDE xx; DDU xx / 605 DDA xx; 605 DDE xx; 605 DDU xx
	Ersatzteile	Type System Preis
	Lampenringe 2 Stück Edelstahl	10000125132 25.81 / 82 / 83 25.101 / 102 / 103
	Fettfilter 1 Stück 41,4 x 20,2 cm	10000102742 25.81 / 82 / 83 25.101 / 102 / 103
	GeruchsfILTER 1 Stück waschbar 41 x 19,8 cm 110 / 120 Volt Kennzeichen für Lieferland angeben.	10000155380 25.81 / 82 / 83 10000134230 25.101 / 102 / 103
	Lampenfassung 1 Stück mit Kabel 100 cm	10000106256 25.81 / 82 / 83 / 91 25.101 / 102 / 103
	Lampenfassung 1 Stück mit Kabel 130 cm	10000106257 25.81 / 82 / 83 / 91 25.101 / 102 / 103
	Bedienfeld 1 Stück komplett mit Kabel	10000113558 25.82 / 25.102 25.83 / 25.103
	Elektronik 230 V	10000124982 25.83 / 25.103
	Elektronik 120 V 1 Stück	10000155358 25.83 / 25.103 10000127327
	Elektronischer Trafo „LET“ (Speedy) für Halogenlampen für Elektronikbox 1 Stück 105 VA, 230 V 1 Stück 105 VA, 120 V	10000125133 25.83 / 25.103 10000155362 25.83 / 25.103 10000127328

Empfehlung:
Austausch, wenn Leuchtmittel intakt, aber Funktion „Licht“ nicht vorhanden.




Ersatzteile für Dunstabzug mit Flachschirm (7,5 cm)

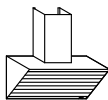
	Ersatzteile	Type	System	Preis
	Ventilator „EBM“			
	1 Stück 230 V	10000124977	25.83 / 25.103	
	1 Stück 120 V	10000155363 10000127329	25.83 / 25.103	
	Technikelement für internen Motor			
	1 Stück 230 V	10000124964	25.83 / 25.103	
	Technikelement für externen Motor			
	1 Stück 230 V	10000124965	25.83 / 25.103	
	Ringkerntrafo,			
	für externen Motor	10000124975	25.83 / 25.103	
	1 Stück 105 VA, 230 V	10000155364	25.83 / 25.103	
	1 Stück 105 VA, 120 V	10000127332		
	Touch Latch, Schnäpper			
	2 Stück	10000106236	25.81 / 82 / 101 / 102 / 103	
	NV-Verteiler			
	ab 07_2004 1 Stück	10000155370		
	Haltefeder für H-Lampen			
	1 Stück	10000155361 10000106255	25.81 / 82 / 83 25.101 / 102 / 103	



Ersatzteile für Dunstabzug mit Lamellen

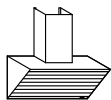
System / Typenreihen 25.111 / 25.112 607 DWA xx; 607 DWE xx; 607 DWU xx

	Ersatzteile	Type	System	Preis
	Fettfilter 1 Stück 41,4 x 20,2 cm	10000102742	25.111 / 25.112	
	Geruchsfilter 1 Stück waschbar 41 x 19,8 cm 110 / 120 Volt Kennzeichen für Lieferland angeben.	10000155380 10000134230	25.111 / 25.112	
	Bedienfeld 1 Stück Kabellänge 80 cm	10000124966	25.112	
	Elektronisches Vorschaltgerät für Leuchtstofflampen 1 Stück 90 cm breit (230 V) 1 Stück 120 cm breit (230 V)	10000125134 10000125135	25.111 / 25.112 25.111 / 25.112	
	Elektronik für internen Motor 1 Stück 230 V 1 Stück 120 V	10000124983 10000155357 10000127324	25.111 / 25.112 25.111 / 25.112	
	Technikelement für internen Motor 1 Stück 230 V 1 Stück 120 V	10000124967 10000155371 10000127325	25.112 25.112	







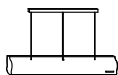
Ersatzteile für Dunstabzug mit Lamellen

Ersatzteile	Type	System	Preis
 <p>Technikelement für externen Motor 1 Stück 120 V</p>	<p>10000155372 10000127326</p>	25.112	
 <p>Stellmotor für Lamellen 1 Stück</p>	<p>10000124985</p>	25.111 / 25.112	
 <p>Ventilator „EBM“ 1 Stück 230 V 1 Stück 120 V</p>	<p>10000124977 10000155363</p>	25.112 25.112	
 <p>Ringkertrafo für externen Motor 1 Stück 105 VA, 230 V 1 Stück 105 VA, 120 V</p>	<p>10000124975 10000155364 10000127332</p>	25.111 - 25.112 25.111 - 25.112	
 <p>Lampenfassung 1 Stück</p>	<p>10000132813</p>		



Bauteile (sichtbar) für Dunstabzug mit Lamellen

Ersatzteile	Type	System	Preis
 <p>Lampenglas, komplett mit Seil 1 Stück 90 cm breit 1 Stück 120 cm breit</p>	10000124989	25.111 / 25.112	
	10000125137	25.111 / 25.112	
 <p>Touch Latch, Schnäpper 2 Stück</p>	10000106236	25.111 - 25.112	
 <p>Klappenhalter, Öldruck 2 Stück</p>	10000125151	25.111 / 25.112	
 <p>Magnet für Lampenglas 607 1 Stück</p>	10000155369		






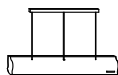
Ersatzteile für Dunstabzug, hängend, mit Flügellamellen

System / Typenreihen

604 DDU120

Die Ersatzteile können nur vor Ort getauscht werden, wenn die Flügel der Haube 604 DDU 120 geöffnet sind.
 Falls die Haube geschlossen ist und sich nicht öffnen lässt, setzen Sie sich bitte vorab mit unserem Customer Service in Verbindung.

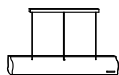
Ersatzteile	Type	System	Preis
 <p>Bedienfeld 1 Stück</p>	10000132816		
 <p>Ringkerntrafo 1 Stück 105 VA, 230 V 1 Stück 105 VA, 120 V</p>	<p>10000155367 10000132829</p> <p>10000155368 10000132830</p>		
 <p>Elektronik, 1 Stück 230 V 1 Stück 115 V</p>	<p>10000132827 10000155359 10000132828</p>		
 <p>Drahtseil 1 Stück 165 cm lang</p>	<p>10000155375 10000132820</p>		







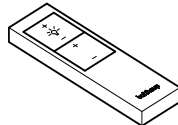
Ersatzteile für Dunstabzug, hängend, mit Flügellamellen

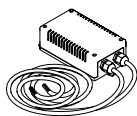
System / Typenreihen 604 DDU120

Ersatzteile	Type	System	Preis
 <p>Kondensator, 230 V 1 Stück</p>	<p>10000155366 10000132823</p>		
 <p>Lampenfassung 1 Stück</p>	<p>10000132813</p>		
 <p>Ventilatormotor 1 Stück 230 V</p>	<p>10000155365 10000132824</p>		
 <p>Vorschaltgerät 1 Stück 230 V 1 Stück 115 V 90 cm und 120 cm breit</p>	<p>10000125135 10000132826</p>	25.111 / 25.112	
 <p>Stromkabel 1 Stück 230 V, 2,5 m lang</p>	<p>10000155376 10000132834</p>		
 <p>Antrieb für Flügellamellen 1 Stück</p>	<p>10000132810</p>		



Bauteile (sichtbar) für Dunstabzug, hängend, mit Flügellamellen

Ersatzteile	Bestellnummer	System	Preis
 <p>Fettfilter 1 Stück B x T x H: 58 x 6 x 0,5 cm</p>	10000132817		
 <p>Filtergehäuse 1 Stück</p>	10000132819		
 <p>Geruchsfilter 1 Stück waschbar B x T x H: 58 x 6 x 0,8 cm</p>	10000132818		000
 <p>Antrieb Schubstange 604 1 Stück</p>	10000155374		
	<p>Fernbedienung 1 Stück für Dunstabzüge mit Lamellen und Dunstabzug, hängend, mit Flügellamellen Reichweite ca. 4 - 5 Meter</p>	60ZFB	



Preise

	<p>Umbaueset Steuergerät b3s, 1 Tür, 230 V 1x Safetybox 1x Schalter Montagezubehör ab 01.01.2025</p>	<p>8SETSTGHDS76</p>	<p>b3</p>	<p>000</p>
	<p>Umbaueset Steuergerät b3s, 2 Türen, 230 V 1x Safetybox 2x Schalter 1x Verteiler Montagezubehör ab 01.01.2025</p>	<p>8SETSTGHDS117</p>	<p>b3</p>	<p>000</p>
	<p>Umbaueset Steuergerät b2, 230 V 1x Safetybox 1x Schalter Montagezubehör ab 01.01.2025</p>	<p>19SETSTGB2</p>	<p>b2</p>	<p>000</p>
	<p>Safety-Box 1 Stück</p>	<p>10000157440</p>	<p>b3</p>	<p>000</p>
	<p>Schalter 1 Stück</p>	<p>10000157441</p>	<p>b3</p>	<p>000</p>
	<p>Verteiler 1 Stück</p>	<p>10000157442</p>	<p>b3</p>	<p>000</p>

b Mischbatterien

Teileübersicht

bulthaup

Mischbatterie mit Zugauslauf 613 MHD ZAS 28 bis 25.04.2012

Pos.	Ersatzteile	Teilenummer bulthaup	Anmerkung	Preise
1	Haube		auf Anfrage	
2	Griff mit Führung		auf Anfrage	
3	Haltemutter, M39 x 1.5		auf Anfrage	
4	Steuereinsatz, Quattro-G, ø35 (Kartusche)	10000125713		
	Steuereinsatz, UNO D37-G (Kartusche)	10000020947	bis einschl. 2005	
	Steuereinsatz (Kartusche)	bis einschl. 1989	nicht mehr lieferbar	
5	Luftmischdüse komplett (Perlator)		auf Anfrage	
	Luftmischdüse komplett, satin nickel	10000133045		
	Luftmischdüse komplett, velour		auf Anfrage	
6	Rückflussverhinderer		auf Anfrage	
7	Zugauslauf steel		auf Anfrage	
	Zugauslauf, satin nickel	10000131003		
8	Führungshülse		auf Anfrage	
9	Schwenkauslauf, 225 mm		auf Anfrage	
10	Gleitring		auf Anfrage	
11	O-Ring, 1.78 x 15.6	10000133035		
12	Abschlussdeckel		auf Anfrage	
13	Rosette		auf Anfrage	
14	O-Ring, 4 x 32	10000133037		
15	Befestigungsset, M33 x 1.5		auf Anfrage	
16	Quetschverschraubung, 10 x 3/8		auf Anfrage	
17	Dichtung		auf Anfrage	
18	Rückflussverhinderer		auf Anfrage	
19	Metallschlauch, 1500 mm	10000131004		
	- Dichtung zw. Schlauch und Schlauchbrause		auf Anfrage	
20	Bleigewicht		auf Anfrage	
	Auflagering (für Kombination Mischbatterie mit Schneidwerkzeug)	10000104552		

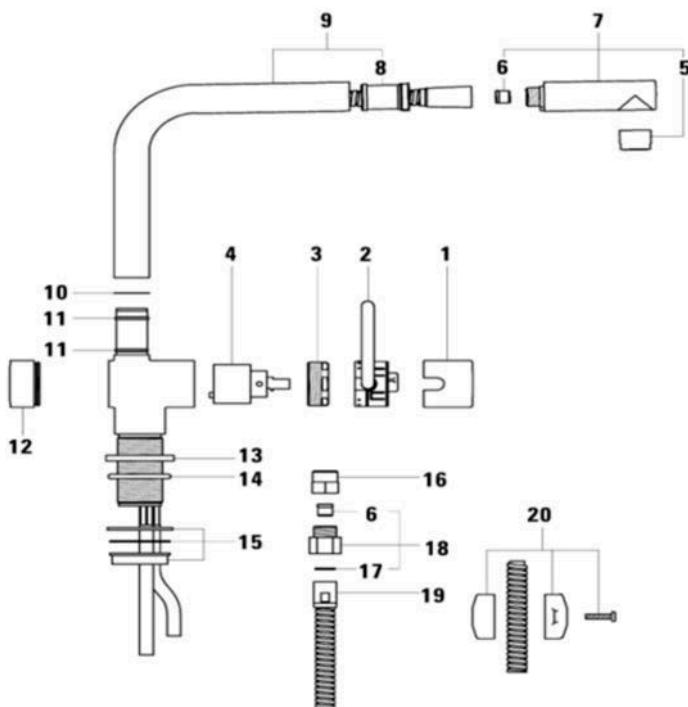
Farbcode xxx =

420 = satin nickel

765 = steel

auf Anfrage

nicht mehr lieferbar



Mischbatterie mit Zugauslauf 613 MHD ZAS 28 ab 26.04.2012 bis 31.12.2012

Pos.	Ersatzteile	Teilenummer bulthaup	Anmerkung	Preise
1	Haube		auf Anfrage	
2	Schraube		auf Anfrage	
3	Griff mit Führung		auf Anfrage	
4	Mutter M39x1,5		auf Anfrage	
5	Steuereinsatz, Quattro-G, ø35 (Kartusche)	10000125713		
6	Zugauslauf komplett, satin nickel	10000131003		
7	Luftmischdüse komplett (Perlator) satin nickel		auf Anfrage	
8	Rückflussverhinderer		auf Anfrage	
9	Führungshülse		auf Anfrage	
10	Schwenkauslauf		auf Anfrage	
11	Flexschlauch L = 1500	10000131004		
12	Gleitring		auf Anfrage	
13	O-Ring, 2,62x17,12		auf Anfrage	
14	Rosette		auf Anfrage	
15	O-Ring, 4 x 38	10000133037		
16	Befestigungsset, M34x15		auf Anfrage	
17	Bleigewicht		auf Anfrage	
18	Führungsring, 2,2x18		auf Anfrage	
19	Flachdichtung		auf Anfrage	
	Montagewerkzeug zur Griffbefestigung	10000133044		

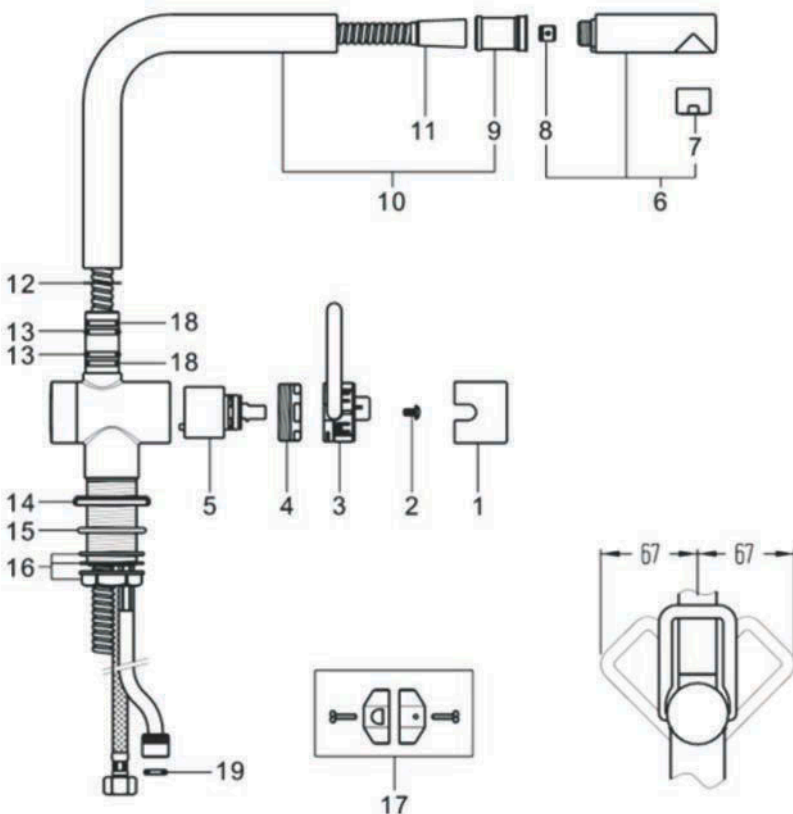
Der Sockel der Mischbatterie (für Flexschlauch) und Haube (Kalt- und Warmwassermarkierung) wurde geändert (ab 26.04.2012 Auslieferdatum).

Bei der Haube (1) wurde die Kalt- und Warmwassermarkierung ergänzt.
Die Haube (1) ist kompatibel mit der Mischbatterie vor der Umstellung

Farbcode xxx =

420 = satin nickel

auf Anfrage

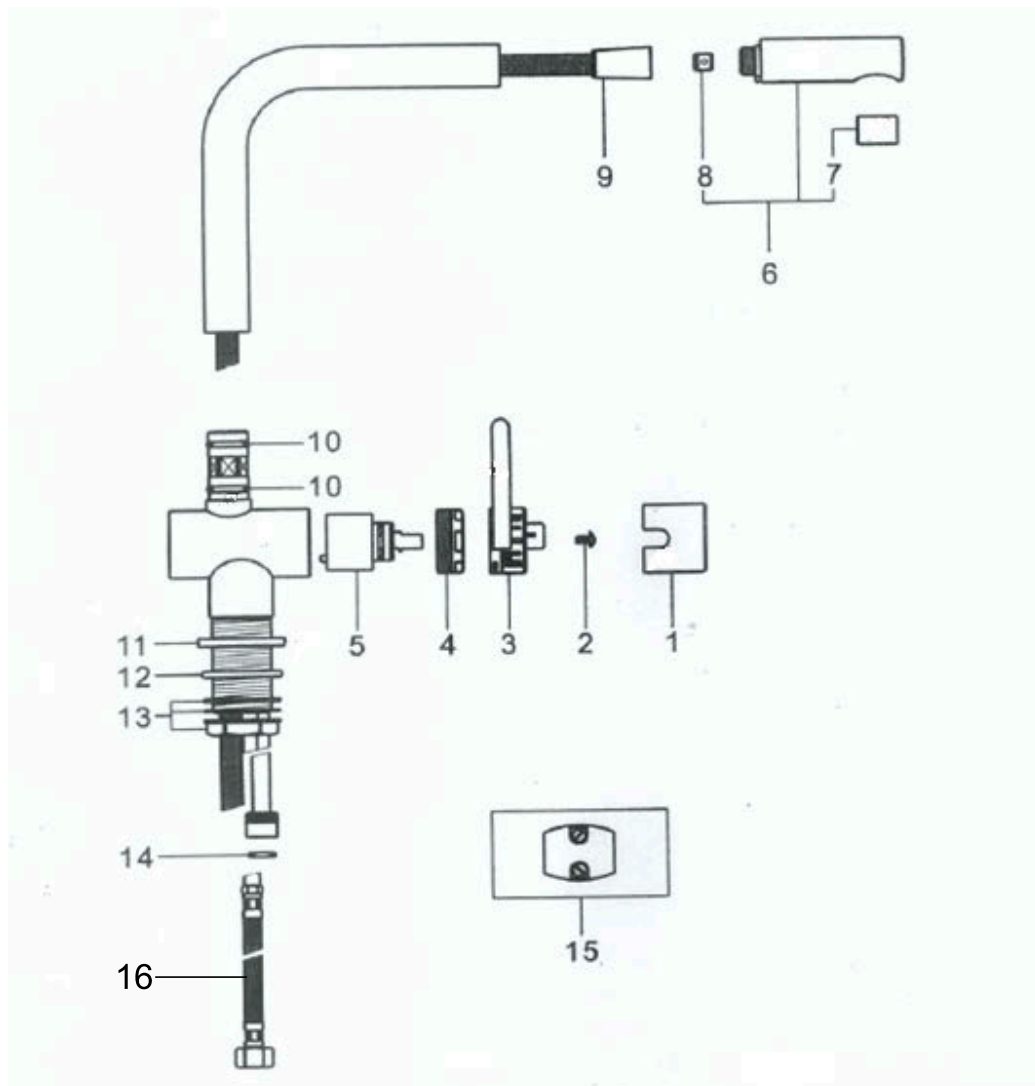


Mischbatterie mit Zugauslauf 613 MHD ZAC 23 ab 27.11.2012

Pos.	Ersatzteile	Teilenummer bulthaup	Anmerkung	Preise
1	Abdeckkappe		auf Anfrage	
2	Schraube M4x8		auf Anfrage	
3	Griff mit Führung		auf Anfrage	
4	Mutter M39x1,5		auf Anfrage	
5	Steuereinsatz ø35	10000125713		
6	Zugauslauf	10000139968		
7	Luftmischdüse M22	10000139967		
8	Rückflussverhinderer ø11		auf Anfrage	
9	Flexschlauch L=1500	10000139972		
10	O-Ring 2.62x17.12		auf Anfrage	
11	Rosette		auf Anfrage	
12	O-Ring 3.53x39.69		auf Anfrage	
13	Befestigungs-set M34x1.5		auf Anfrage	
14	Flachdichtung ø15xø9x3		auf Anfrage	
15	Bleigewicht		auf Anfrage	
16	Flexschlauch	10000150061		

Farbcode xxx =

441 = edelstahl



Mischbatterie 615 MHD BZ xx 28 – aktuelle Ausführung

Pos.	Ersatzteile	Teilenummer bulthaup	Anmerkung	Preise
1	Schwenkauslauf_615MHDBZS28_satin_nickel Schwenkauslauf_615MHDBZSD28_PVD-beschichtet Schwenkauslauf_615MHDBZV28_velours Schwenkauslauf kpl. Syst. 20, A275 Schwenkauslauf kpl. Syst. 20, A225	10000142868	auf Anfrage auf Anfrage auf Anfrage auf Anfrage	
2	Luftmischdüse komplett, M22x1 (Perlator) Luftmischdüse komplett, satin nickel Luftmischdüse komplett, PVD-beschichtet Luftmischdüse komplett, velours Luftmischdüse komplett, steel (Perlator)	10000142869 10000133031 10000057761	auf Anfrage auf Anfrage nicht mehr lieferbar	
3	Griff komplett Griff komplett, satin nickel Griff komplett, PVD-beschichtet Griff komplett, velours Griff komplett, steel	10000142870 10000132172	auf Anfrage 10000142870 verwenden Type nicht mehr vorhanden	
4	Kappe		auf Anfrage	
5	Haltemutter, M27x1.5		auf Anfrage	
6	Kartusche_NEU_f_615MHDBZS28/SD28/V28	10000142867		
7	Werkzeugset	10000133040		
8	Befestigungsset, M33x1.5		auf Anfrage	
9	Bowdenzug für Syst.25, L=850mm Bowdenzug für Syst.20, L=440mm	10000106848	auf Anfrage	b3 000
10	Sockel komplett f. 615MHDBZSD28_PVD-beschichtet Sockel komplett f. 615MHDBZV28_velours Sockel komplett f. 615MHDBZS28_sat_nickel Sockel kpl. mit KZ für Syst.25 Sockel kpl. mit KZ für Syst.20	10000142871	auf Anfrage auf Anfrage auf Anfrage, Lieferzeit ab 4 Wochen auf Anfrage	
11	Dichtungssatz; bestehend aus: 1 Stück (O-Ring, Ø23,47x2.62) 1 Stück (O-Ring, Ø38x4) 5 Stück (O-Ring, Ø12x2) 1 Stück Madenschraube, M4 x 5, für Sockel Madenschraube, M5 x 5, für Griff Inbus Ventilhebel_verlour_f_615MHDBZV28 (sichtbarer Zapfen) Ventilheber_PVD_f_615MHDBZSD28(sichtbarer Zapfen)	10000106844 10000133039 10000133041 10000133042 10000146812	auf Anfrage auf Anfrage auf Anfrage auf Anfrage auf Anfrage	

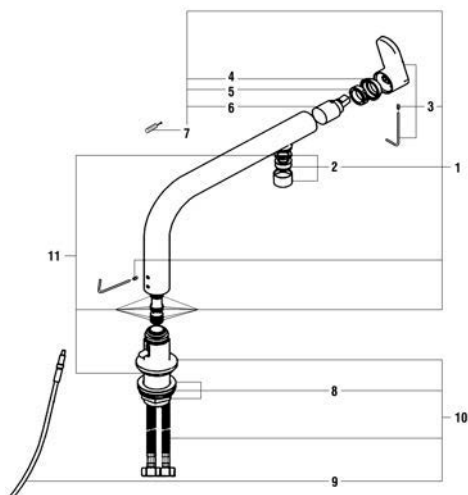
Farbcode xxx =

420 = satin nickel

404 = velours

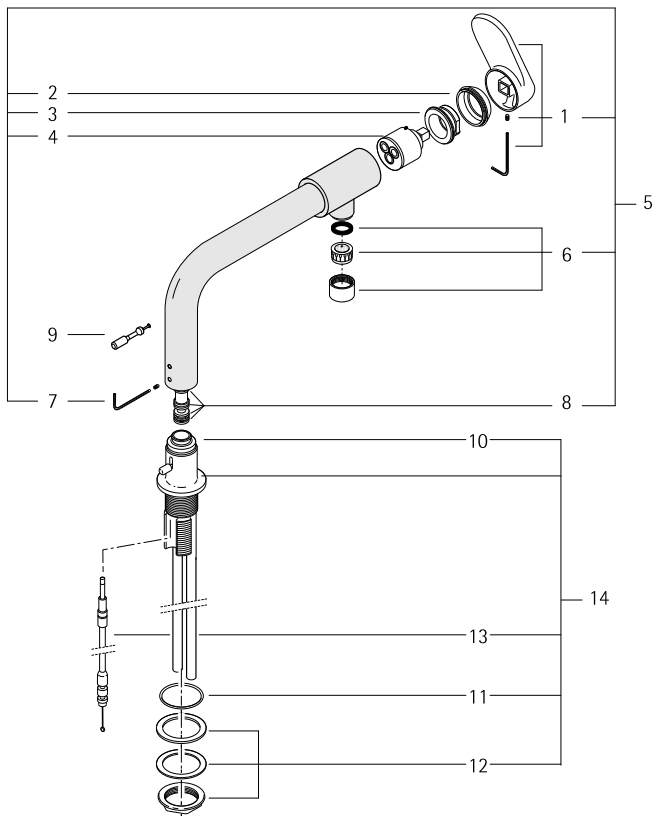
422 = PVD

765 = steel nicht mehr lieferbar



Mischbatterie MB HD BZ ST - alt bis 2004

Pos.	Ersatzteile	Teilenummer bulthaup	Anmerkung	Preise
1	Griff, komplett		nicht mehr lieferbar!	
2	Kappe		nicht mehr lieferbar!	
3	Haltemutter, M37x1.5		nicht mehr lieferbar!	
4	Steuereinsatz, Quattro-G, Ø35 (Kartusche)	10000044221	lagernd, auf Anfrage	
5	Schwenkauslauf kpl. Syst. 20, ! nicht mehr lieferbar!	nicht mehr lieferbar! neuer Schwenkauslauf auf Seite 63 passt auf vorhanden Sockel		
6	Luftmischdüse komplett, M22x1 (Perlator) Luftmischdüse komplett steel (Perlator)	10000057762	nicht mehr lieferbar nicht mehr lieferbar	
7	Madenschraube, M4x5	10000133039		
8	O-Ring, Ø12x2		lagernd, auf Anfrage	
9	Werkzeugset	10000133040		
10	O-Ring, Ø23,47x2.62		auf Anfrage	
11	O-Ring, Ø38x4		auf Anfrage	
12	Befestigungsset, M33x1.5		auf Anfrage	
13	Bowdenzug für Syst.25, L=850mm Bowdenzug für Syst.20m, L=L=440mm	10000 06848	auf Anfrage	b3 000
14	Sockel komplett mit für Syst.25 Sockel komplett mit für Syst.20		auf Anfrage auf Anfrage	
	Dichtungssatz; bestehend aus: 1 Stück 1 Stück 5 Stück 1 Stück	10000106844		
	Farbcode xxx = 404 = velour 765 = steel		Lieferzeit ab 4 Wochen nicht mehr lieferbar	



Mischbatterie Arwa Twin 613 MHD BZS 28 ab September 2012
Mischbatterie Arwa Twin 613 MHD BZV 28 ab Juni 2012
Mischbatterie Arwa Twin 613 MHD S 28 ab 15.04.2013

Pos.	Ersatzteile	Teilenummer bulthaupt	Anmerkung	Preise
1	Haube, ø42		auf Anfrage	
2	Schraube		auf Anfrage	
3	Griff mit Führung, L = 74,5 mm		auf Anfrage	
4	Mutter, M39 x 1.5		auf Anfrage	
5	Steuereinsatz, ø35 (Kartusche)	10000125713		
6	Schwenkauslauf, 275 mm		auf Anfrage	
7	Luftmischdüse, M6 (Perlator) satin nickel	10000133030		
	Luftmischdüse, M6 (Perlator) velour	10000133031		
8	Zapfenschraube	10000133033		
9	O-Ring, 2,62x7,59		auf Anfrage	
10	O-Ring, 2,62x13,94		auf Anfrage	
11	O-Ring, 1,6x32	10000133036		
12	Auflagering		auf Anfrage	
13	O-Ring, 4x32	10000133037		
14	Befestigungsset		auf Anfrage	
15	Mitnehmerscheibe		auf Anfrage	
16	Drehgriff		auf Anfrage	
17	Bowdenzug		auf Anfrage	
18	Anschlag 160°		auf Anfrage	
19	Flexschlauch 1Paar	10000150062		
	Montagewerkzeug zur Griffbefestigung	10000133044		

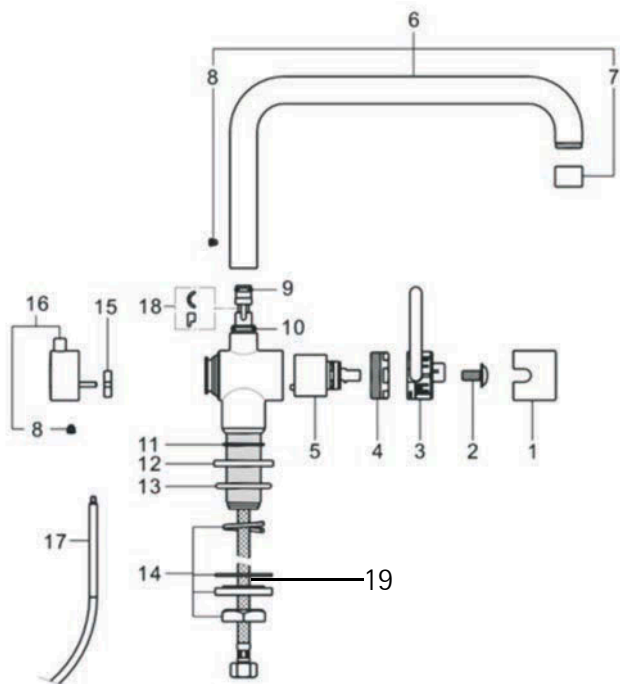
Der Sockel der Mischbatterie (für Flexschlauch) und Haube (Kalt- und Warmwassermarkierung) wurde geändert (ab Auslieferdatum siehe oben).

Bei der Haube (1) wurde die Kalt- und Warmwassermarkierung ergänzt). Die Haube ist kompatibel mit der Mischbatterie vor der Umstellung

Farbcode xxx =

420 = satin nickel auf Anfrage

404 = velour



Mischbatterie mit Schwenkauslauf 613 MND BZS 28 Niederdruck

Pos.	Ersatzteile	Teilenummer bulthaup	Anmerkung	Preise
1	Griff-Haube, ø42		auf Anfrage	
2	Haube		auf Anfrage	
3	Mutter, M39 x 1.5		auf Anfrage	
4	Steuereinsatz, ø35 (Kartusche)	10000044221		
5	Strahlregler ND, M22x1 (Perlator, Luftmischdüse)		auf Anfrage	
6	Zapfenschraube, M6	10000133033		
7	Schwenkauslauf kpl., 225 mm		auf Anfrage	
8	16Kant-Lagerring		auf Anfrage	
9	Gewindestift, M4	10000133032		
10	Anschlagsegment, 135°		auf Anfrage	
11	O-Ring, 1.78 x 9.25	10000133034		
12	O-Ring, 1.78 x 15.6	10000133035		
13	Mitnehmerscheibe		auf Anfrage	
14	Bowdenzug "Geberit" 062 Et "Lira" 063, L=440		auf Anfrage	
16	Drehgriff		auf Anfrage	
17	Zubehör ND		auf Anfrage	
18	O-Ring, 1.5 x 32	10000133036		
19	Rosette		auf Anfrage	
20	O-Ring, 4 x 32	10000133037		
21	Befestigungsset, M29 x 1.5		auf Anfrage auf Anfrage	

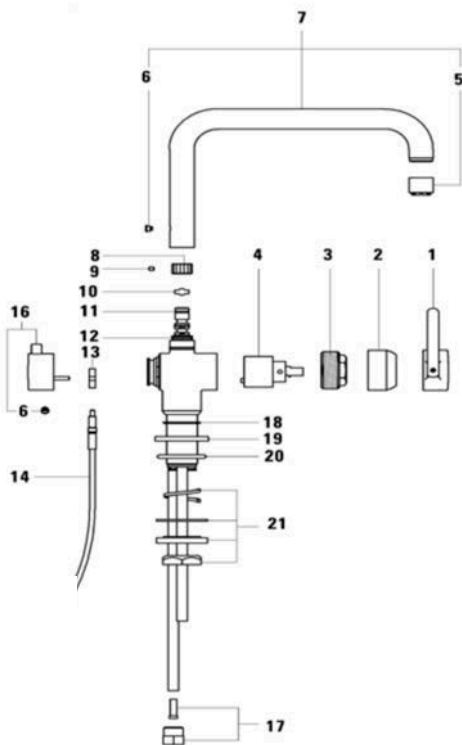
Farbcode xxx =

420 = satin nickel

765 = steel

auf Anfrage

nicht mehr lieferbar



Mischbatterie für Wandpaneel 617 MHD

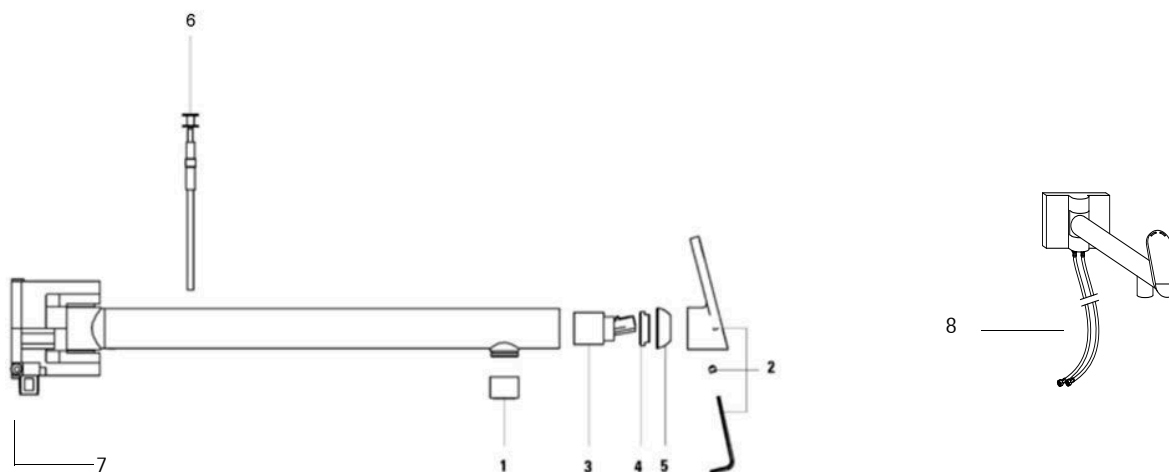
Pos.	Ersatzteile	Teilenummer bulthaup	Anmerkung	Preise
1	Luftmischdüse komplett, M22x1, (Perlator)		auf Anfrage	
	Luftmischdüse komplett, satin nickel	10000133030		
	Luftmischdüse komplett, PVD-beschichtet	10000142869		
	Luftmischdüse komplett, velours	10000133031		
2	Griff komplett		auf Anfrage	
	Griff komplett, satin nickel	nicht mehr lieferbar	10000142870 verwenden	
	Griff komplett, PVD-beschichtet	10000142870		
	Griff komplett, velours	10000132172		
3	Steuereinsatz, Ø25 (Kartusche)	10000142867		
4	Haltemutter, M27x1,5		auf Anfrage	
5	Kappe		auf Anfrage	
6	Bowdenzug komplett, 1200 mm	10000120075	auf Anfrage	
7	Formdichtung		auf Anfrage	
8	2 Stück, Flex Anschluss-Schlauch 150 cm b3	10000109637	auf Anfrage	
	Dichtungssatz-Wandarmatur	10000146881		

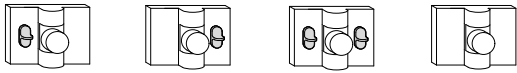
Farbcode xxx =

404 = velours

420 = satin nickel

422 = PVD



**Ersatzteile****Teilenummer bulthaupt****Anmerkung**

Preise

Velours

Abdeckkappe velours mit Ventilheber links

10000118571

Abdeckkappe velours mit Ventilheber rechts

10000118572

Abdeckkappe velours mit Ventilheber links und rechts

10000118573

Abdeckkappe velours ohne Ventilheber

10000118574

Ventilheber velours (nur Heber)

10000149732

PVD-beschichtet

Abdeckkappe PVD-beschichtet, mit Ventilheber links

10000142816

Abdeckkappe PVD-beschichtet, mit Ventilheber rechts

10000142817

Abdeckkappe PVD-beschichtet, mit Ventilheber links und rechts

10000142818

Abdeckkappe PVD-beschichtet, ohne Ventilheber

10000142819

Ventilheber PVD (nur Heber)

10000149731

Satin nickel

Abdeckkappe satin nickel mit Ventilheber links

auf Anfrage

Abdeckkappe satin nickel mit Ventilheber rechts

auf Anfrage

Abdeckkappe satin nickel mit Ventilheber links und rechts

auf Anfrage

Abdeckkappe satin nickel ohne Ventilheber

auf Anfrage

Ventilheber für Blende

Ventilheber PVD

10000149731

Ventilheber Velours

10000149732

Mischbatterie Arwa Twin, Griffpartie bis einschl. 2005

Pos.	Ersatzteile	Teilenummer bulthaup	Anmerkung	Preise
1	Kartusche/Patrone UNO mit Mutter (Pos. 3)	10000020947		
2	Patrone UNO, D37-G		nicht mehr lieferbar!	
3	Haltemutter UNO, M39x1.5		nicht mehr lieferbar!	
4	Temperatursegment		nicht mehr lieferbar!	
5	Haube, D42		nicht mehr lieferbar!	
6	Griffhülse 2 Stück		nicht mehr lieferbar!	
7	Metallgriff, D42		nicht mehr lieferbar!	
8	Haubendeckel, D42		nicht mehr lieferbar!	
9	Imbusschlüssel, SW 2		nicht mehr lieferbar!	

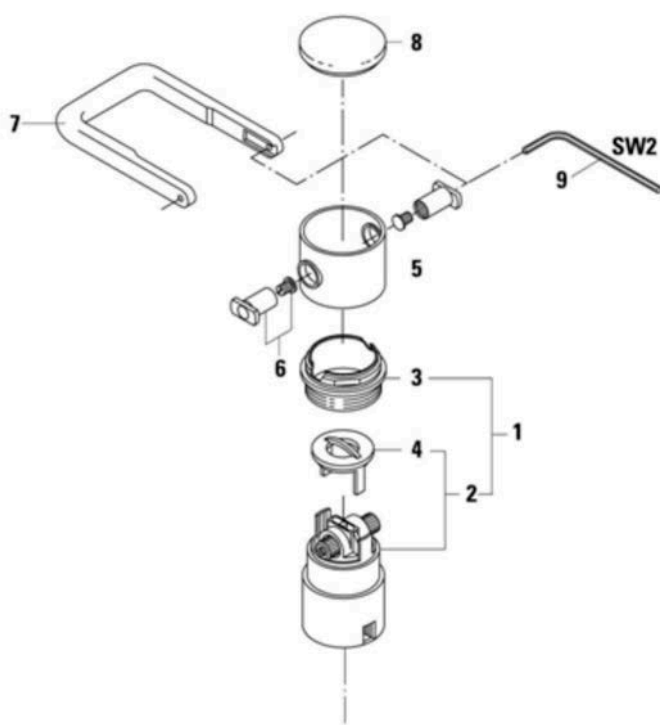
Farbcode xxx =

765 = steel

404 = velour

nicht mehr lieferbar

Sonderanfertigung



Mischbatterie allgemeine Ersatzteile

Ersatzteile	Teilenummer bulthaup	Anmerkung	Preise
Madenschraube M5 x 5 für Griff 615 MHD BZS(V) 28	10000133041		
Imbusschlüssel für Griff 615 MHD BZS(V) 28	10000133042		
Madenschraube M4x5 für Auslauf 615 MHD BZS(V) 28	10000133039		
Imbusschlüssel für Auslauf 615 MHD BZS(V) 28	10000133043		
Montagewerkzeug zur Griffbefestigung 613 MHD/MND	10000133044		
Werkzeugset für 615 MHD BSZ(V) 28	10000133040		

Mischbatterie M90

Ersatzteile

Kartusche f. Mischbatt.M90

Teilenummer bulthaup

10000057358

Anmerkung

auf Anfrage

Preise

Spülmittelspender vor 2006 keine Ersatzteile möglich

auf Anfrage

auf Anfrage

Spülmittelspender bis Oktober 2008



Flasche 350 ml, inkl. Adapter

10000131042

t

Spülmittelspender ab November 2008



Flasche 350 ml, inkl. Adapter

10000131042

t

Spülmittelspenderflasche für KWB (Ersatz) kurz 10000108031 nicht mehr lieferbar.

b system 25

Teileübersicht

bulthaup

Preise

**Türscharniere „touch“**

1 Stück mit Kreuz-Grundplatte

10000156768

auf Anfrage

Türscharniere „soft-close“

1 Stück mit Kreuz-Grundplatte

10000156767

auf Anfrage

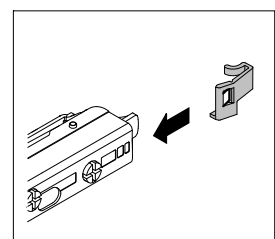
Immer alle Scharniere einer Front austauschen.

**Abdeckkappen für Clip-Scharniere**

20 Stück

50000136015

b3 000

**Abklippschutz für Clip-Scharniere**

50 Stück

10000154889

b3 000

**Türscharnier 165°**

1 Stück

10000001327

auf Anfrage

Bitte beachte:
Grundplatten separat bestellen.**Grundplatten**

3 Stück für Türscharnier

10000070227

auf Anfrage

Kreuz-Grundplatten

3 Stück für Türscharnier

10000024701

auf Anfrage



Preise
auf Anfrage



Abdeckkappen für Türscharnier
10 Stück

10000000172



Beschläge für Tür „touch“
4 Stück für:
- Ausfräsung in der Korpusseite

50000108409

b3 000



„touch“-Beschläge
3 Stück für Tür

10000103083

auf Anfrage



Ritzelhalter mit Ritzel
1 Paar für Griffvarianten

10000102448

auf Anfrage



Dämpfer
1 Stück für Schub/ Auszug

10000102437








auf Anfrage



Einziehautomatiken
6 Stück für Schub/ Auszug

10000102205

auf Anfrage

				Preise
	Wangenprofil mit 2 Endstücken lfm	WDP	lfm	auf Anfrage
	Federwelle für Rolloschrank 1 Stück	45 cm 60 cm 90cm	10000035261 10000035263 10000035266	auf Anfrage auf Anfrage auf Anfrage
	Zahnkranz für Federwelle 2 Stück		50000001072	b3 000
	LED-3000K Einbaustrahler 1 Stück, 4,2W Lichtfarbe 3000K „warm white“		LHE4WLED	auf Anfrage
	Konverter für LED-Strahler 1 Stück, 220 - 240V, 50/60Hz 12V, max 1,67A, 20W Max. 4 Stück „LHE 4W LED“ möglich. Einbau in Bord möglich.		LHEC4LED	auf Anfrage
	Schalter mit Netzkabel 1 Stück, Planung: nur mit einem neuem Bord möglich		LHE300SN	auf Anfrage
	Verbindungskabel 12 V 1 Stück		LHE100VKSLED	auf Anfrage

		Preise	
	Lenkhebel b3, verzinkt für Geschirrspüler-Blende 1 Stück	50000003200	b3 000
	Mehrgelenkscharniere für TB GS 3 Stück	10000003199	auf Anfrage
	Bordträger 1 Stück für Bord, B025 5	10000106375	auf Anfrage

Hinweis

Ersatzteile für das Schub und Auszugssystem werden nicht mehr angeboten.
Der Klappenbeschlag für die Klappe ist nicht mehr verfügbar.
Bitte fragen Sie im Beschlägehandel nach einem verfügbaren Standardartikel nach.